

# **Rencana Strategis (Renstra)**

Dinas Kesehatan Kabupaten Bantul

Tahun 2021-2026

---

# **BAB I**

## **PENDAHULUAN**

### **1.1. Latar Belakang**

#### **1.1.1 Pengertian Renstra**

Kesehatan merupakan hak asasi manusia sebagaimana tertuang dalam Undang-Undang Dasar 1945 pasal 28h dan Undang-Undang nomor 36 tahun 2009 tentang Kesehatan. Hal ini menjadi unsur pokok pembangunan dalam mencapai kesejahteraan masyarakat. Pembangunan kesehatan merupakan bagian integral dari pembangunan Nasional yang bertujuan untuk meningkatkan kesadaran, kemauan dan kemampuan hidup sehat bagi setiap orang agar terwujud derajat kesehatan masyarakat yang setinggi - tingginya. Pembangunan kesehatan tersebut merupakan upaya seluruh potensi bangsa Indonesia, baik masyarakat, swasta maupun pemerintah, yang dimotori dan dikoordinasikan oleh Pemerintah. Pemerintah telah menerbitkan Undang-Undang nomor 17 Tahun 2007 tentang Rencana Pembangunan Jangka Panjang Nasional (RPJPN),

Periode tahun 2020-2024 merupakan tahapan terakhir dari Rencana Pembangunan Jangka Panjang Nasional (RPJPN) 2005-2025, sehingga merupakan periode pembangunan jangka menengah yang sangat penting dan strategis. RPJMN 2020-2024 akan memengaruhi pencapaian target pembangunan dalam RPJPN, di mana pendapatan perkapita Indonesia akan mencapai tingkat kesejahteraan setara dengan negara-negara berpenghasilan menengah atas (*Upper-Middle Income Country*) yang memiliki kondisi infrastruktur, kualitas sumber daya manusia, pelayanan publik, serta kesejahteraan rakyat yang lebih baik. Sesuai dengan RPJPN 2005-2025, sasaran pembangunan jangka menengah 2020-2024 adalah mewujudkan masyarakat Indonesia yang mandiri, maju, adil, dan makmur melalui percepatan pembangunan di berbagai bidang dengan menekankan terbangunnya struktur perekonomian yang kokoh berlandaskan keunggulan kompetitif di berbagai bidang yang didukung oleh sumber daya manusia yang berkualitas dan berdaya saing.

Penyelenggaraan pembangunan kesehatan di Kabupaten Bantul mengacu pada Peraturan Presiden nomor 72 tahun 2012 tentang Sistem Kesehatan Nasional, Rencana Pembangunan Jangka Panjang Bidang Kesehatan (RPJPK) Tahun 2005 – 2025, dan Peraturan Menteri

Kesehatan Nomor 21 Tahun 2020 tentang Rencana Strategis Kementerian kesehatan 2020 – 2024. Dengan adanya Undang-Undang Nomor 23 tahun 2014 tentang Pemerintahan Daerah, maka daerah diamanatkan Menyusun dokumen Rencana Pembangunan Jangka Menengah Daerah (RPJMD) setelah pelantikan kepala daerah. Pelantikan Bupati dan Wakil Bupati Bantul pada 26 Februari 2021 mengawali penyusunan Rancangan Awal RPJMD, yang bersamaan pula dengan penyusunan Rencana Strategis Perangkat Daerah (Renstra PD).

Renstra Perangkat Daerah memuat tujuan, sasaran, program, dan kegiatan pembangunan dalam rangka pelaksanaan Urusan Pemerintahan Wajib dan/atau Urusan Pemerintahan Pilihan sesuai dengan tugas dan fungsi setiap Perangkat Daerah, yang disusun berpedoman kepada RPJMD dan bersifat indikatif. Dengan demikian, penyusunan Renstra Dinas Kesehatan berpedoman pada RPJMD Kabupaten Bantul Tahun 2021-2026 dan Peraturan Bupati Bantul Nomor 109 Tahun 2016 Kedudukan, Susunan Organisasi, Tugas, Fungsi, dan Tata Kerja Dinas Kesehatan.

Renstra Perangkat Daerah disusun sesuai dengan tugas dan fungsinya untuk mencapai tujuan dan sasaran jangka menengah Perangkat Daerah yang selaras dengan strategi dan kebijakan daerah sebagaimana tertuang dalam Rencana Pembangunan Jangka Menengah Daerah (RPJMD).

### **1.1.2 Fungsi Renstra**

Renstra Dinas Kesehatan disusun sebagai penjabaran atas Rencana Pembangunan Jangka Menengah Daerah (RPJMD). Renstra Dinas Kesehatan sesuai dengan Undang-Undang nomor 23 Tahun 2014 di dalamnya memuat tujuan, sasaran, strategi, arah kebijakan, program, dan kegiatan pembangunan yang disusun sesuai dengan tugas dan fungsi Dinas Kesehatan yang menjalankan urusan wajib bidang kesehatan serta bersifat indikatif. Penyusunan Rencana Strategis (Renstra) Dinas Kesehatan Kabupaten Bantul sebagai upaya dalam melaksanakan pokok – pokok pikiran visi Bupati Bantul terpilih yaitu “ **Terwujudnya Masyarakat Kabupaten Bantul yang Harmonis, Sejahtera dan Berkeadilan Berdasarkan Pancasila dan UUD 1945 Dalam Bingkai NKRI yang Berbhineka Tunggal Ika**”, terutama misi kedua yaitu **Pengembangan Sumber Daya Manusia Unggul Berkarakter dan Berbudaya Istimewa**. Dan diharapkan bahwa

dokumen ini akan memberikan gambaran perwujudan pelayanan Dinas Kesehatan Kabupaten Bantul sampai dengan tahun 2026 serta merupakan bagian Kontrak Kinerja Kepala Dinas Kesehatan Kabupaten Bantul dengan Kepala Daerah.

### **1.1.3 Proses Penyusunan Renstra**

Renstra Dinas Kesehatan di susun dengan melalui berbagai tahapan dan proses yaitu:

#### **1.1.3.1 Persiapan Penyusunan**

Diawali dengan penyusunan rancangan keputusan Kepala Daerah tentang pembentukan tim penyusun Renstra Dinas Kesehatan, penyusunan agenda kerja tim penyusun Renstra Dinas Kesehatan dan penyiapan data dan informasi perencanaan pembangunan Daerah berdasarkan SIPD.

#### **1.1.3.2 Penyusunan Rancangan Awal Renstra Dinas Kesehatan**

Penyusunan rancangan awal Renstra Dinas Kesehatan dilakukan bersamaan dengan penyusunan rancangan awal RPJMD.

#### **1.1.3.3 Penyusunan Rancangan Renstra Dinas Kesehatan**

Rancangan Renstra Dinas Kesehatan disusun dengan menyempurnakan rancangan awal Renstra Dinas Kesehatan dan dibahas dalam forum Perangkat Daerah/lintas Perangkat Daerah.

#### **1.1.3.4 Pelaksanaan Forum Perangkat Daerah / Lintas Perangkat Daerah**

Forum Perangkat Daerah dalam rangka penyusunan Renstra Perangkat Daerah Tahun 2021-2026 merupakan forum para pemangku kepentingan pelayanan Perangkat Daerah untuk membahas Rancangan Renstra Dinas Kesehatan untuk mendapat masukan bagi penajaman dan penyempurnaan substansi Rancangan Renstra tersebut

#### **1.1.3.5 Perumusan Rancangan Akhir Renstra Dinas Kesehatan**

Perumusan rancangan akhir Renstra Dinas Kesehatan merupakan proses penyempurnaan Rancangan Renstra Dinas Kesehatan menjadi Rancangan Akhir Renstra Dinas Kesehatan berdasarkan Peraturan Daerah tentang RPJMD.

#### **1.1.3.6 Penetapan Renstra Dinas Kesehatan**

Rancangan Akhir Renstra Dinas Kesehatan disampaikan Kepala Dinas Kesehatan kepada kepala Badan Perencanaan

Pembangunan Daerah Kabupaten Bantul untuk memperoleh pengesahan Bupati dengan Peraturan Bupati.

### 1.1.4 Keterkaitan renstra dengan dokumen lainnya

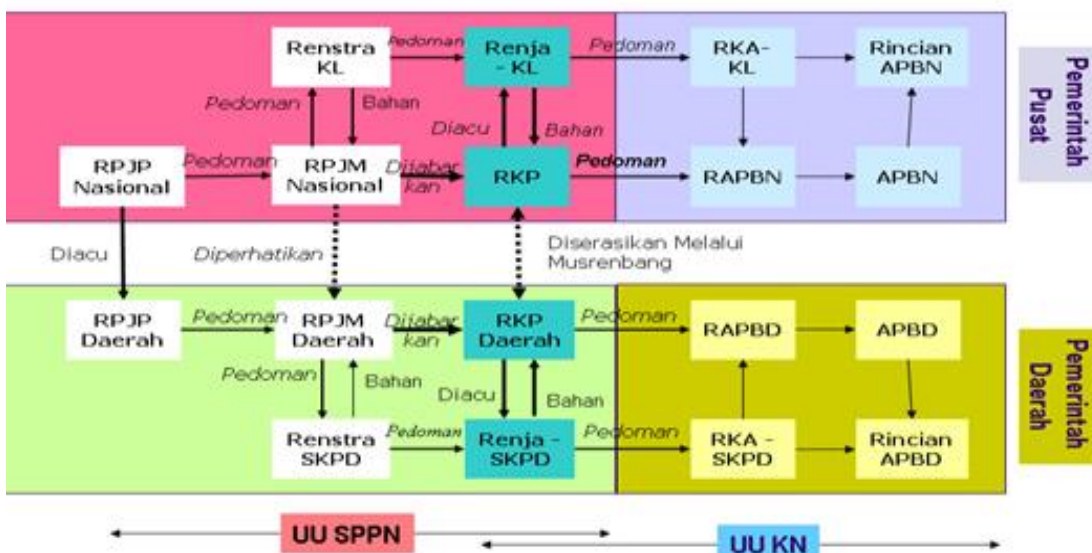
#### 1.1.4.1 Hubungan Renstra Perangkat Daerah dan RPJMD

RPJMD menjadi pedoman dalam penyusunan Renstra Dinas Kesehatan yang berwawasan 5 (lima) tahunan. Renstra Dinas Kesehatan merupakan penjabaran teknis RPJMD yang berfungsi sebagai dokumen perencanaan teknis operasional dalam menentukan arah kebijakan serta indikasi program dan kegiatan setiap urusan bidang dan atau fungsi pemerintahan untuk jangka waktu 5 (lima) tahunan, yang disusun oleh setiap Perangkat Daerah di bawah koordinasi Badan Perencanaan Pembangunan Daerah (Bappeda) Kabupaten Bantul.

#### 1.1.4.2 Hubungan Renstra dan Renja Kerja Perangkat Daerah

Rencana Kerja Organisasi Perangkat Daerah atau bisa disingkat Renja OPD adalah dokumen perencanaan Kerja Perangkat Daerah untuk periode 1 tahun. Renstra Perangkat Daerah menjadi dasar dan acuan dalam proses penyusunan dokumen tersebut.

Hubungan antara Renstra dengan Dokumen Perencanaan lainnya dapat dilihat pada gambar berikut :



Gambar 1.1. Hubungan Renstra dengan Dokumen Perencanaan Lain

### **1.1.5 Sejarah Dinas Kesehatan**

Sebelum secara resmi menjadi Dinas Kesehatan Kabupaten Bantul, Dinas Kesehatan Kabupaten sebelumnya yang bernama Dinas Kesehatan Rakyat yang beralamat di Jl. IR. H. Djuanda Kotak Pos 111 Bantul. Dalam rangka peningkatan pelaksanaan tugas-tugas pemerintah khususnya pelayanan dalam bidang kesehatan di Kabupaten Bantul maka dibentuk Dinas Kesehatan Kabupaten dengan Peraturan Daerah Kabupaten Bantul Nomor : 3 Tahun 1982 tentang Susunan Organisasi dan Tata Kerja bernama Dinas Kesehatan Kabupaten Daerah Tingkat II Bantul.

Selanjutnya, menindaklanjuti Keputusan Menteri Dalam Negeri Nomor 39 Tahun 1992 tentang Pedoman Organisasi Dinas Daerah, didalam keputusan Menteri tersebut susunan Organisasi Dinas Daerah dibedakan menjadi dua pola yaitu pola minimal dan maksimal dengan susunan sebagai berikut :

1. Pola minimal terdiri dari Sub Bagian membawahi tiga Bagian dan Seksi membawahi 3 Sub Seksi
2. Pola Maksimal terdiri dari Bagian membawahi empat Sub Bagian dan Sub Dinas membawahi empat Seksi.

Sebagai tindak lanjut pelaksanaan Keputusan Menteri Dalam Negeri Nomor 39 Tahun 1992 jo Intruksi Menteri Dalam Negeri Nomor 23 Tahun 1993 tersebut telah dikeluarkan surat kawat tertanggal 28 Januari 1995 Nomor 061/2160/SJ perihal Pola Organisasi Dinas Daerah yang menyebutkan bahwa Dinas Kesehatan Propinsi dan Kabupaten segera menerapkan Pola Maksimal.

Pada tanggal 27 Mei 2006 di Kabupaten Bantul terjadi gempa bumi yang besar. Terjadi kerusakan berat pada bangunan. Pemerintah Daerah akhirnya memindahkan lokasi kantor Dinas Kesehatan Kabupaten Bantul. Mulai tanggal 1 Januari 2019, kantor Dinas Kesehatan Kabupaten Bantul pindah ke Komplek Komplek II Kantor Pemda Bantul Jl. Lingkar Timur, Manding, Trenggong, Bantul dengan struktur organisasi yang ada menggunakan Peraturan Bupati Bantul Nomor 59 Tahun 2008 Tentang Rincian Tugas, Fungsi Dan Tata Kerja Dinas Kesehatan Kabupaten Bantul.

Sebagai tindak lanjut ketentuan Pasal 4 Peraturan Daerah Kabupaten Bantul Nomor 12 Tahun 2016 tentang Pembentukan dan Susunan Perangkat Daerah Kabupaten Bantul, maka Bupati menetapkan Peraturan Bupati No. 109 tahun 2016 tentang Peraturan Bupati Bantul Tentang Kedudukan, Susunan Organisasi, Tugas,

Fungsi, Dan Tata Kerja Dinas Kesehatan Kabupaten Bantul Kedudukan, Susunan Organisasi, Tugas, Fungsi, dan Tata Kerja Dinas Kesehatan Kabupaten Bantul menggantikan Peraturan Bupati No. 59 Tahun 2008.

## **1.2. Landasan Hukum**

Peraturan perundang-undangan yang menjadi landasan hukum penyusunan Renstra Dinas Kesehatan Tahun 2021 – 2026 adalah sebagai berikut :

- 1) Undang-Undang Nomor 25 Tahun 2004 tentang Sistem Perencanaan Pembangunan Nasional (Lembaran Negara Republik Indonesia Tahun 2004 Nomor 104, Tambahan Lembaran Negara Republik Indonesia Nomor 4723);
- 2) Undang-Undang Nomor 13 Tahun 2012 tentang Keistimewaan Yogyakarta (Lembaran Negara Republik Indonesia Tahun 2012 Nomor 170, Tambahan Lembaran Negara Republik Indonesia Nomor 5339);
- 3) Undang-Undang Nomor 23 Tahun 2014 tentang Pemerintahan Daerah (Lembaran Negara Republik Indonesia Tahun 2014 Nomor 244, Tambahan Lembaran Negara Republik Indonesia Nomor 5587) sebagaimana telah diubah beberapa kali terakhir dengan Undang-Undang Nomor 11 Tahun 2020 tentang Cipta Kerja (Lembaran Negara Republik Indonesia Tahun 2020 Nomor 245, Tambahan Lembaran Negara Republik Indonesia Nomor 6573);
- 4) Peraturan Pemerintah Nomor 2 tahun 2018 tentang Standar Pelayanan Minimal (Lembaran Negara Republik Indonesia Tahun 2018 Nomor 2);
- 5) Peraturan Presiden Republik Indonesia Nomor 18 Tahun 2020 tentang Rencana Pembangunan Jangka Menengah Nasional Tahun 2020-2024 Berita Negara Republik Indonesia Tahun 2020 Nomor 288);
- 6) Peraturan Menteri Dalam Negeri Nomor 86 Tahun 2017 tentang Tata Cara Perencanaan, Pengendalian dan Evaluasi Pembangunan Daerah, Tata Cara Evaluasi Rancangan Peraturan Daerah tentang Rencana Pembangunan Jangka Panjang Daerah dan Rencana Pembangunan Jangka Menengah Daerah, serta Tata Cara Perubahan Rencana Pembangunan Jangka Panjang Daerah, Rencana Pembangunan Jangka Menengah Daerah, dan Rencana Kerja Pemerintah Daerah (Lembaran Negara Republik Indonesia Tahun 2017 Nomor 1213);

- 7) Peraturan Menteri Kesehatan Nomor 4 Tahun 2019 tentang Standar Teknis Pemenuhan Mutu Pelayanan Dasar Pada Standar Pelayanan Minimal Bidang Kesehatan (Berita Negara Republik Indonesia Tahun 2019 Nomor 68)
- 8) Peraturan Menteri Dalam Negeri Nomor 90 Tahun 2019 tentang tentang Klasifikasi, Kodefikasi dan Nomenklatur Perencanaan Pembangunan dan Keuangan Daerah (Berita Negara Republik Indonesia Tahun 2019 Nomor 1447);
- 9) Peraturan Menteri Kesehatan Nomor 21 Tahun 2020 tentang Rencana Strategis Kementerian Kesehatan tahun 2020 - 2024
- 10) Peraturan Daerah Daerah Istimewa Yogyakarta Nomor 3 Tahun 2018 tentang Rencana Pembangunan Jangka Menengah Daerah Daerah Istimewa Yogyakarta Tahun 2017-2022 (Lembaran Daerah Istimewa Yogyakarta Tahun 2018 Nomor 3, Tambahan Lembaran Daerah Daerah Istimewa Yogyakarta Nomor 3);
- 11) Peraturan Gubernur Daerah Istimewa Yogyakarta Nomor 20 Tahun 2018 tentang Rencana Strategis Perangkat Daerah Daerah Istimewa Yogyakarta Tahun 2017-2022 Peraturan Daerah Kabupaten Bantul Nomor 14 Tahun 2005 tentang Rencana Pembangunan Jangka Panjang Daerah Kabupaten Bantul Tahun 2006-2025 sebagaimana telah diubah dengan Peraturan Daerah Kabupaten Bantul Nomor 12 Tahun 2010 tentang Perubahan Rencana Pembangunan Jangka Panjang Daerah Kabupaten Bantul Tahun 2006-2025 (Lembaran Daerah Istimewa Yogyakarta Tahun 2018 Nomor 109);
- 12) Peraturan Daerah Kabupaten Bantul Nomor 04 Tahun 2011 tentang Rencana Tata Ruang Wilayah Kabupaten Bantul Tahun 2010-2030 (Lembaran Daerah Nomor Kabupaten Bantul Tahun 2011 Nomor 4 Seri C);
- 13) Peraturan Daerah Kabupaten Bantul Nomor 12 Tahun 2016 tentang Pembentukan dan Susunan Perangkat Daerah Kabupaten Bantul (Lembaran Daerah Kabupaten Bantul Tahun 2016 Nomor 12, Tambahan Lembaran Daerah Kabupaten Bantul Nomor 73) sebagaimana telah diubah beberapa kali terakhir dengan Peraturan Daerah Kabupaten Bantul Nomor 5 Tahun 2021 tentang Perubahan Kedua Atas Peraturan Daerah Kabupaten Bantul Nomor 12 Tahun 2016 tentang Pembentukan dan Susunan Perangkat Daerah Kabupaten Bantul (Lembaran Daerah Kabupten Bantul Tahun 2021 Nomor 5, Tambahan Lembaran Daerah Kabupaten Bantul Nomor 139);



- 14) Peraturan Daerah Kabupaten Bantul Nomor 6 Tahun 2021 tentang Rencana Pembangunan Jangka Menengah Daerah Tahun 2021-2026 (Lembaran Daerah Kabupaten Bantul Tahun 2021 Nomor 6, Tambahan Lembaran Daerah Kabupaten Bantul Nomor 140);;

### **1.3. Maksud dan Tujuan**

Maksud penyusunan Rencana Strategis Dinas Kesehatan Kabupaten Bantul tahun 2021 – 2026 adalah untuk memberikan arah, pedoman dan penjelasan program pembangunan kesehatan di Kabupaten Bantul dalam rangka pencapaian Visi – Misi Bupati Tahun 2021 - 2026.

Tujuan penyusunan Rencana Strategis Dinas Kesehatan Kabupaten Bantul Tahun 2021 – 2026 adalah sebagai berikut :

1. Menjabarkan visi, misi Bupati dan Wakil Bupati terpilih Tahun 2021 - 2024 dalam tujuan, sasaran, program, kegiatan dan sub kegiatan pembangunan Dinas Kesehatan Kabupaten Bantul dalam rangka melaksanakan urusan pemerintahan urusan kesehatan tahun 2021 - 2026.
2. Sebagai dokumen perencanaan Dinas Kesehatan Kabupaten Bantul untuk tahun 2021 - 2026.
3. Sebagai pedoman dalam menyusun rencana kerja tahunan yang dituangkan dalam rencana kerja Dinas Kesehatan Kabupaten Bantul.
4. Sebagai pedoman dalam pelaksanaan, pengendalian, pengawasan dan evaluasi pembangunan kesehatan.

### **1.4. Sistematika Penulisan**

Renstra Dinas Kesehatan Tahun 2021-2026 disusun dengan sistematika sebagai berikut:

#### **BAB I. PENDAHULUAN**

- 1.1. Latar Belakang
- 1.2. Landasan Hukum
- 1.3. Maksud dan Tujuan
- 1.4. Sistematika Penulisan

#### **BAB II. GAMBARAN PELAYANAN PERANGKAT DAERAH**

- 2.1. Tugas, Fungsi, dan Struktur Perangkat Daerah
- 2.2. Sumber Daya Perangkat Daerah
- 2.3. Kinerja Pelayanan Perangkat Daerah
- 2.4. Tantangan dan Peluang Pengembangan Pelayanan Perangkat Daerah

BAB III. PERMASALAHAN DAN ISU-ISU STRATEGIS PERANGKAT DAERAH
3.1. Identifikasi Permasalahan Berdasarkan Tugas dan Fungsi Pelayanan Perangkat Daerah
3.2. Telaahan Visi, Misi, dan Program Kepala Daerah dan Wakil Kepala Daerah
3.3. Telaahan Renstra K/L dan Renstra Provinsi
3.4. Telaahan RTRW dan KLHS
3.5. Penentuan Isu-isu Strategis
BAB IV. TUJUAN DAN SASARAN
BAB V. STRATEGI DAN ARAH KEBIJAKAN
BAB VI. RENCANA PROGRAM DAN KEGIATAN SERTA PENDANAAN
BAB VII. KINERJA PENYELENGGARAAN BIDANG URUSAN
BAB VIII. PENUTUP

## **BAB II**

### **GAMBARAN PELAYANAN PERANGKAT DAERAH**

#### **2.1. Tugas, Fungsi, dan Struktur Perangkat Daerah**

Dinas Kesehatan Kabupaten Bantul dibentuk dengan Peraturan Daerah Kabupaten Bantul Nomor 5 Tahun 2021 tentang Pembentukan dan Susunan Perangkat Daerah Kabupaten Bantul. Dinas Kesehatan menyelenggarakan urusan pemerintahan bidang kesehatan.

Dinas Kesehatan dipimpin oleh kepala dinas yang berkedudukan dibawah dan bertanggungjawab kepada Bupati melalui Sekretaris Daerah. Dinas Kesehatan mempunyai tugas membantu bupati dalam melaksanakan urusan pemerintahan yang menjadi kewenangan daerah dan tugas pembantuan bidang kesehatan. Dalam melaksanakan tugas tersebut, Dinas Kesehatan menyelenggarakan fungsi:

1. Penyusunan program kerja Dinas;
2. Pengoordinasian perencanaan penyelenggaraan urusan kesehatan;
3. Perumusan kebijakan teknis bidang kesehatan;
4. Penyelenggaraan pembinaan kesehatan masyarakat;
5. Penyelenggaraan pencegahan dan pengendalian penyakit;
6. Penyelenggaraan pelayanan kesehatan perseorangan dan masyarakat;
7. Pelaksanaan pengelolaan sumber daya kesehatan;
8. Pelaksanaan pemberian rekomendasi teknis perizinan/atau nonperizinan di bidang kesehatan;
9. Pengoordinasian tugas dan fungsi satuan organisasi Dinas;
10. Pengoordinasian pelaksanaan kesekretariatan Dinas;
11. Pembinaan dan pengoordinasian penyelenggaraan tugas dan fungsi UPTD Dinas;
12. Pembinaan dan pengoordinasian penyelenggaraan tugas dan fungsi jabatan fungsional pada Dinas;
13. Pengoordinasian pengelolaan data dan sistem informasi Dinas;
14. Pengoordinasian pelaksanaan reformasi birokrasi, sistem pengendalian internal pemerintah, zona integritas, ketatalaksanaan, kearsipan dan perpustakaan serta budaya pemerintahan Dinas;
15. Pengoordinasian tindak lanjut laporan hasil pemeriksaan;
16. Pengoordinasian pelaksanaan pemantauan, pengendalian, evaluasi, dan penyusunan laporan pelaksanaan tugas Dinas; dan

17. Pelaksanaan fungsi lain yang diberikan oleh Bupati sesuai dengan bidang tugas Dinas.

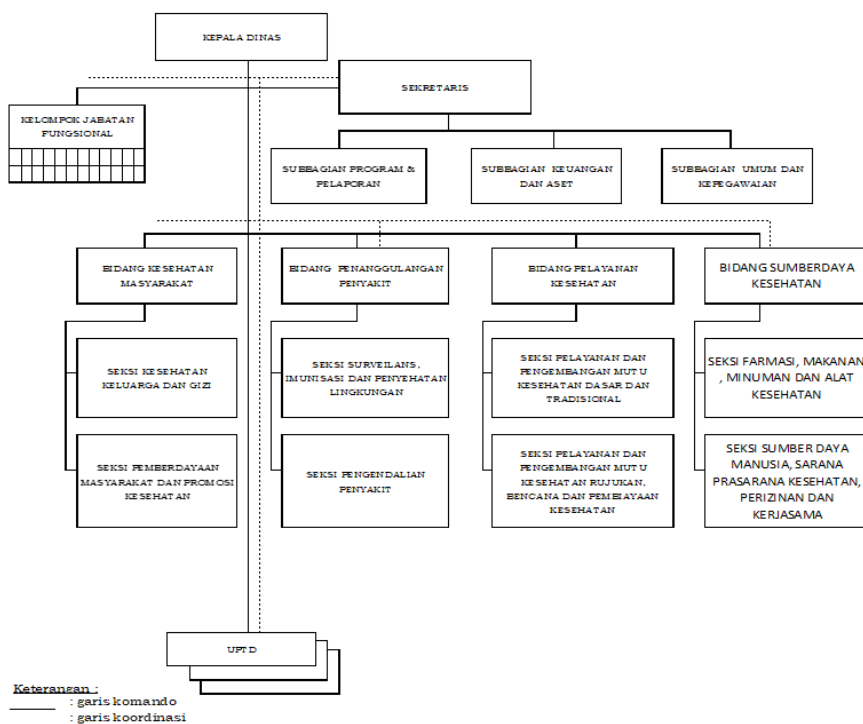
Adapun susunan organisasi Dinas Kesehatan adalah sebagai berikut:

1. Kepala Dinas;
2. Sekretariat, terdiri atas:
  - a. Subbagian Program dan Pelaporan;
  - b. Subbagian Keuangan dan Aset; dan
  - c. Subbagian Umum dan Kepegawaian.
3. Bidang Kesehatan Masyarakat, terdiri atas:
  - a. Seksi Kesehatan Keluarga Dan Gizi; dan
  - b. Seksi Pemberdayaan Masyarakat Dan Promosi Kesehatan.
4. Bidang Penanggulangan Penyakit, terdiri atas:
  - a. Seksi Surveilans, Imunisasi dan Penyehatan Lingkungan ;
  - b. Seksi Pengendalian Penyakit;
5. Bidang Pelayanan Kesehatan, terdiri atas:
  - a. Seksi Pelayanan dan Pengembangan Mutu Kesehatan Dasar dan Tradisional
  - b. Seksi Pelayanan dan Pengembangan Mutu Kesehatan Rujukan, Bencana, dan pembiayaan kesehatan
6. Bidang Sumber Daya Kesehatan, terdiri atas:
  - a. Seksi Farmasi, Makanan dan Minuman serta Alat Kesehatan;
  - b. Seksi Sumber Daya Manusia, Sarana Prasarana Kesehatan, perizinan, dan kerjasama
7. UPTD; dan
8. Jabatan Fungsional.

Dengan bagan susunan organisasi Dinas Kesehatan adalah sebagai berikut:

**BAGAN SUSUNAN ORGANISASI  
DINAS KESEHATAN**

LAMPIRAN PERATURAN BUPATI BANTUL  
NOMOR.....TAHUN .....  
TENTANG SUSUNAN ORGANISASI, KEDUDUKAN,  
TUGAS, FUNGSI DAN TATA KERJA DINAS KESEHATAN



BUPATI BANTUL  
ABDUL HALIM MUSLIH

Gambar 2.1 Bagan Susunan Organisasi Dinas Kesehatan

Sedangkan tugas dan fungsi masing-masing struktur dalam susunan organisasi tersebut adalah sebagai berikut:

**1. Sekretariat**

- a. Penyusunan rencana kerja Sekretariat;
- b. Perumusan kebijakan teknis kesekretariatan;
- c. Penyusunan program Dinas;
- d. Pengoordinasian pengelolaan keuangan Dinas;
- e. Pelaksanaan program kesekretariatan;
- f. Pengoordinasian penyelenggaraan kepegawaian Dinas;
- g. Pengoordinasian pengelolaan barang milik daerah pada Dinas;
- h. Pelaksanaan penatausahaan Dinas;
- i. Pengoordinasian pelaksanaan tugas satuan organisasi di lingkungan Dinas;
- j. Pengoordinasian fasilitasi pelaksanaan tugas dan fungsi jabatan fungsional pada Dinas;
- k. Pembinaan dan fasilitasi pelaksanaan tugas dan fungsi jabatan fungsional pada Sekretariat;
- l. Pengoordinasian penyelenggaraan kerumahtanggaan, kepustakaan, kearsipan, dokumentasi, kerjasama dan kehumasan pada Dinas;

- m. Fasilitasi penyelenggaraan reformasi birokrasi, sistem pengendalian internal pemerintah, hukum, organisasi, ketatalaksanaan, dan budaya pemerintahan pada Dinas;
- n. Pengoordinasian pengelolaan data dan pengembangan sistem informasi Dinas;
- o. Fasilitasi tindak lanjut pelaksanaan hasil pemeriksaan pada Dinas;
- p. Pelaksanaan pemantauan dan evaluasi program serta penyusunan laporan kinerja Dinas;
- q. Pengoordinasian pelaksanaan administrasi perkantoran;
- r. Pengoordinasian pelaksanaan pemeliharaan sarana dan prasarana;
- s. Pemantauan, evaluasi dan penyusunan laporan pelaksanaan program kerja Sekretariat;
- t. Pelaksanaan fungsi lain yang diberikan oleh Kepala Dinas sesuai dengan bidang tugasnya.

Sekretariat terdiri atas :

- a. Sub Bagian Program dan Pelaporan
- b. Sub Bagian Keuangan dan Aset,
- c. Sub Bagian Umum dan Kepegawaian;

## **2. Bidang Kesehatan Masyarakat**

- a. Penyusunan rencana kerja Bidang Kesehatan Masyarakat;
- b. Perumusan kebijakan teknis bidang kesehatan keluarga, gizi, pemberdayaan masyarakat dan promosi kesehatan;
- c. Pengoordinasian pelaksanaan program kerja Bidang Kesehatan Masyarakat;
- d. Penyelenggaraan kegiatan pembinaan peningkatan kesehatan keluarga, gizi masyarakat, kesehatan kerja, dan olahraga;
- e. Penyelenggaraan pemberdayaan masyarakat dan promosi kesehatan;
- f. Pengelolaan data dan informasi pada Bidang Kesehatan Masyarakat;
- g. Pemberian bimbingan teknis dan supervisi bidang kesehatan keluarga, gizi masyarakat, kesehatan kerja, dan olahraga, pemberdayaan masyarakat dan promosi kesehatan;
- h. Fasilitasi dan pembinaan jabatan fungsional pada Bidang Kesehatan Masyarakat;
- i. Pelaksanaan pemantauan, pengendalian, evaluasi, dan penyusunan laporan kinerja Bidang Kesehatan Masyarakat; dan

- j. Pelaksanaan fungsi lain yang diberikan oleh Kepala Dinas sesuai dengan bidang tugasnya.

Bidang Kesehatan Masyarakat, terdiri atas :

- a. Seksi Kesehatan Keluarga dan Gizi,
- b. Seksi Pemberdayaan Masyarakat dan Promosi Kesehatan,

### **3. Bidang Penanggulangan Penyakit**

- a. Penyusunan rencana kerja Bidang Penanggulangan Penyakit;
- b. Pengoordinasian perencanaan dan pelaksanaan program kerja pada Bidang Penanggulangan Penyakit;
- c. Perumusan kebijakan teknis bidang penanggulangan penyakit;
- d. Pengoordinasian penyelenggaraan kegiatan Surveilans, Imunisasi, dan penyehatan lingkungan
- e. Pengoordinasian penyelenggaraan kegiatan pengendalian penyakit
- f. Pelaksanaan kegiatan imunisasi dan surveilans;
- g. Pelaksanaan pengendalian masalah kesehatan jiwa dan napza;
- h. Pelaksanaan penanggulangan kejadian luar biasa;
- i. Pengoordinasian pengelolaan data dan informasi pada Bidang Penanggulangan Penyakit;
- j. Pelaksanaan bimbingan teknis pencegahan dan pengendalian penyakit
- k. Pelaksanaan bimbingan teknis penyehatan lingkungan
- l. Pembinaan dan fasilitasi pelaksanaan tugas dan fungsi jabatan fungsional pada Bidang Penanggulangan Penyakit;
- m. Pelaksanaan pemantauan, pengendalian, evaluasi, dan penyusunan laporan kinerja Bidang Penanggulangan Penyakit; dan
- n. Pelaksanaan fungsi lain yang diberikan oleh Kepala Dinas sesuai dengan bidang tugasnya.

Bidang Penanggulangan Penyakit, terdiri atas :

- a. Seksi Surveilans, Imunisasi dan Penyehatan Lingkungan
- b. Seksi Pengendalian Penyakit dan Penyehatan Lingkungan

### **4. Bidang Pelayanan Kesehatan**

- a. Penyusunan rencana kerja Bidang Pelayanan Kesehatan;
- b. Perumusan kebijakan teknis pelayanan kesehatan;
- c. Pengoordinasian dan pelaksanaan program kerja pada Bidang Pelayanan Kesehatan;

- d. Penyelenggaraan kegiatan Pelayanan dan Pengembangan Mutu Kesehatan Dasar dan Tradisional
- e. Penyelenggaraan kegiatan Pelayanan dan Pengembangan Mutu Kesehatan Rujukan, Bencana, dan pembiayaan kesehatan
- f. Pengoordinasian pengelolaan data dan informasi pada Bidang Pelayanan Kesehatan;
- g. Pelaksanaan bimbingan teknis dan supervisi penyelenggaraan pelayanan kesehatan;
- h. Pembinaan dan fasilitasi pelaksanaan tugas dan fungsi jabatan fungsional pada Bidang Pelayanan Kesehatan;
- i. Pelaksanaan pemantauan, pengendalian, evaluasi, dan penyusunan laporan kinerja pada Bidang Pelayanan Kesehatan; dan
- j. Pelaksanaan fungsi lain yang diberikan oleh atasan sesuai dengan bidang tugas Dinas.

Bidang Pelayanan Kesehatan, terdiri atas :

- a. Seksi Pelayanan dan Pengembangan Mutu Kesehatan Dasar dan Tradisional
- b. Seksi Pelayanan dan Pengembangan Mutu Kesehatan Rujukan, Bencana, dan pembiayaan kesehatan

#### **5. Bidang Sumber Daya Kesehatan:**

- a. Penyusunan rencana kerja Bidang Sumber Daya Kesehatan;
- b. Perumusan kebijakan teknis terkait pengelolaan sumber daya kesehatan;
- c. Pengoordinasian pelaksanaan program kerja pada Bidang Sumber Daya Kesehatan;
- d. Perumusan kebijakan teknis standarisasi tenaga, sarana, dan jaminan kesehatan serta farmasi, makanan, minuman dan alat kesehatan sesuai ketentuan yang berlaku;
- e. Pengoordinasian dan pembinaan pelaksanaan standarisasi tenaga, sarana, dan jaminan kesehatan serta farmasi, makanan, minuman dan alat kesehatan sesuai ketentuan yang berlaku;
- f. Fasilitasi, bimbingan dan pengendalian pelaksanaan standarisasi tenaga, sarana, perizinan dan kerjasama ~~dan jaminan kesehatan~~ serta farmasi, makanan, minuman dan alat kesehatan sesuai ketentuan yang berlaku;
- g. Pengoordinasian penyelenggaraan kegiatan pengelolaan sumber daya manusia kesehatan;



- h. Pengoordinasian penyelenggaraan kegiatan pengelolaan sertifikasi dan lisensi kesehatan;
- i. Pengoordinasian penyelenggaraan kegiatan pengelolaan kefarmasian, alat kesehatan, dan makanan minuman;
- j. Pemberian rekomendasi teknis perizinan dan/atau nonperizinan di bidang kesehatan;
- k. Pengoordinasian pengelolaan data dan informasi pada Bidang Sumber Daya Kesehatan;
- l. Pelaksanaan fasilitasi dan pembinaan jabatan fungsional pada Bidang Sumber Daya Kesehatan;
- m. Pelaksanaan fasilitasi kerjasama di bidang kesehatan;
- n. Pelaksanaan pemantauan, pengendalian, evaluasi dan penyusunan laporan kinerja Bidang Sumber Daya Kesehatan; dan
- o. Pelaksanaan fungsi lain yang diberikan oleh Kepala Dinas sesuai dengan bidang tugasnya.

Bidang Sumber Daya Kesehatan, terdiri atas :

- a. Seksi Farmasi, Makanan dan Minuman serta Alat Kesehatan;
- b. Seksi Sumber Daya Manusia, Sarana Prasarana Kesehatan, perizinan, dan kerjasama

## **6. Unit Pelaksana Teknis**

Pada Dinas Kesehatan dapat dibentuk UPT untuk melaksanakan sebagian kegiatan teknis operasional dan/atau kegiatan teknis penunjang tertentu. UPT yang ada di Dinas Kesehatan adalah UPT Jamkesda, 27 Puskesmas dan Labkesda dan RSUD Tipe D Bambanglipuro

## **7. Jabatan Fungsional**

- a. Jabatan Fungsional ditetapkan berdasarkan keahlian dan spesialisasi yang dibutuhkan sesuai dengan prosedur ketentuan yang berlaku
- b. Kelompok Jabatan Fungsional mempunyai dan melaksanakan tugas sesuai dengan keahlian dan kebutuhan
- c. Kelompok Jabatan Fungsional terdiri dari sejumlah tenaga fungsional yang diatur dan ditetapkan berdasarkan peraturan perundang-undangan
- d. Kelompok Jabatan Fungsional sebagaimana dimaksud dipimpin oleh seorang tenaga fungsional senior yang ditunjuk oleh Kepala Dinas
- e. Jumlah tenaga fungsional ditentukan berdasarkan kebutuhan dan beban kerja

- f. Jenis dan jenjang jabatan fungsional diatur berdasarkan Peraturan perundang-undangan yang berlaku
- g. Pembinaan terhadap tenaga fungsional dilakukan sesuai dengan peraturan perundang-undangan

## 2.2. Sumber Daya Perangkat Daerah

### 2.2.1 Sumber Daya Manusia

Dalam menjalankan tugas dan fungsinya organisasi Dinas Kesehatan didukung dengan sumber daya sebagai berikut:

**Tabel 2.1.**  
**Data Sumber Daya Manusia Kesehatan**  
**Dinas Kesehatan Kabupaten Bantul**  
**Tahun 2016 – 2020**

NO	PENDIDIKAN	2016	2017	2018	2019	2020
1	2	3	4	5	6	7
<b>I</b>	<b>MEDIS</b>					
	1. Dokter Umum	72	70	69	69	87
	2. Dokter Gigi	33	32	37	42	34
<b>II</b>	<b>PASCA SARJANA</b>					
	1. Magister Kesehatan	24	25	17	15	19
	2. Magister Lingkungan			1	-	0
	3. Magister Managemen Rumah Sakit			1	-	0
	4. Magister Administrasi Publik			1	-	1
	5. Magister Sains Ekonomi	2	3	2	1	2
	6. Magister Ekonomi Pembangunan	2	0	1	1	1
	7. Magister Manajemen	4	4	4	2	2
	8. Magister Hukum			1	1	3
	9. PHD	1	1	1	1	1
	10. Magister Psikologi	1	1	1	1	2
	11. Magister Ilmu Kedokteran Klinik	0	0	0	0	1
	12. Magister Sains	0	0	0	0	1
<b>III</b>	<b>PARAMEDIS</b>					
	13.D4 Bidan	27	31	33	30	31
	14.D3 Bidan	124	155	163	181	198
	15.D1 Bidan	44	37	28	28	16
	16.Keperawatan/Ners	15	15	18	5	19
	17.D4 Keperawatan	12	11	12	11	6
	18.D3 Keperawatan	148	147	146	162	163
	19.Sekolah Pendidikan Keperawatan	31	29	24	20	15
	20.Sekolah Perawat (PKC/E)	-	-	-	-	-
	21.D4 Perawat Gigi	4	5	5	5	10
	22.D3 Perawat Gigi	38	37	37	41	39
	23.Sekolah Pendidikan Perawat Gigi	25	25	22	23	21
<b>IV</b>	<b>PARAMEDIS NON PERAWAT</b>					
	24. Kesehatan Masyarakat	33	30	29	41	39
	25. S1 Gizi	5	5	4	4	1
	26. D4 Gizi	8	11	16	17	17
	27. D3 Gizi	34	31	26	25	25
	28. SPAG	2	2	2	1	2
	29. S1 Sanitarian	6	7	6	8	7
	30. D4 Sanitarian	5	8	5	7	9

<b>NO</b>	<b>PENDIDIKAN</b>	<b>2016</b>	<b>2017</b>	<b>2018</b>	<b>2019</b>	<b>2020</b>
	31. D3 Sanitarian	24	20	19	19	20
	32. SPPH	5	5	3	3	2
	33. D4 Analisis Kesehatan	6	6	7	7	7
	34. D3 Analisis Kesehatan	24	23	26	27	27
	35. Sekolah Menengah Analisis Kesehatan (SMAK)	11		9	8	6
	36. Apoteker	12	16	16	17	15
	37. D3 Apoteker			2	17	17
	38. Sekolah Menengah Farmasi (SMF)/ Asisten apoteker	22	19	16	16	16
	39. D4 Epidemiologi	2	2	2	2	
	40. D3 Fisioterapi	16	14	15	19	19
	41. D4 Fisioterapi			-	2	1
	42. S1 Fisioterapi			-	27	1
	43. D3 Pranata Rontgen	1		1	2	3
	44. D3 Teknik Elektromedik	1	1	0	1	2
	45. D3 Rekam Medis	13	13	11	27	26
	46. S1 Psikologi					3
	47. SPMA					1
	48. SPPM					2
<b>V</b>	<b>Non Kesehatan/ Administrasi/ Tata Usaha</b>					
	49. S1 Administrasi	15	14	13	10	9
	50. D4 Non Kesehatan	5	5	2	2	3
	51. D3 Non Kesehatan	8	7	5	5	7
	52. Arsiparis	1	1	1	-	-
	53. SLTA	85	116	110	95	80
	54. SLTP	23	19	16	13	15
	55. SD	7	7	6	5	3
	Total	1108	1022	991	1065	1059

Sumber data : Dinas Kesehatan Kab. Bantul, Tahun 2020

Apabila sumber daya manusia kesehatan dipilah berdasarkan jenis kelamin, dalam kurun waktu lima tahun (2016 – 2020) sebagian besar perempuan (79%) sedangkan laki-laki sebesar 21%.

Kecukupan tenaga kesehatan merupakan salah satu faktor yang menentukan kualitas layanan kesehatan. Rasio dokter per jumlah penduduk menunjukkan tingkat pelayanan yang dapat diberikan oleh dokter dibandingkan jumlah penduduk yang ada. Dikaitkan dengan standar sistem pelayanan kesehatan terpadu, idealnya rasio dokter umum dibanding jumlah penduduk adalah 40/100.000 penduduk. Dengan demikian pada tahun 2020, Kabupaten Bantul membutuhkan dokter umum sejumlah 382 orang. Rasio dokter spesialis adalah 10,6/100.000 penduduk atau dibutuhkan sejumlah 101 dokter spesialis.

Rasio ketersediaan tenaga dokter umum maupun dokter spesialis di Kabupaten Bantul terus mengalami peningkatan. Pada tahun 2019 sebesar 32/100.000 penduduk dan meningkat menjadi 44/100.000 penduduk pada tahun 2020.

## 2.2.2 Sarana dan Prasarana

Selain sumber daya manusia kesehatan, dalam menjalankan tugas dan fungsinya organisasi Dinas Kesehatan didukung pula dengan sarana prasarana sebagai berikut:

**Tabel 2.2**  
**Data Sarana dan Prasarana**  
**Dinas Kesehatan Kabupaten Bantul**  
**Tahun 2020**

No	Jenis Sarana dan Prasarana	Jumlah	Kondisi
1	Gedung Dinas Kesehatan : a. Gedung Kantor Permanen b. Bangunan Rumah Genset c. Bangunan Kantin Sehat d. Kendaraan Dinas Jabatan (mobil) e. Kendaraan Dinas Operasional (mobil) f. Kendaraan Dinas Operasional (sepeda motor) g. Instalasi Genset h. Infrared Non Contact Forehead Thermometer i. Infrared Non Contact Forehead Thermometer, 2 in 1 thermometer j. Mesin Coldfogger ULV Sprayer k. Mesin Sprayer Multi IK 6 l. Sprayer m. Bilik Swab (BCL UGM) : Untuk bilik Swab Covid-19 n. Mesin Fogging dengan Spesifikasi Swongfog SN 50, SN 173387	1 1 1 2 26 40 1 5 15 2 2 1 1 1	Baik
1	Instalasi Farmasi Kabupaten : a. Gedung IFK Baru b. Mobil Distribusi Obat c. Instalasi ATS Genset GFK d. Rak-Rak Penyimpan e. Rak Obat Interlock Selective 600 f. Rak Obat Shelving System Galvanized Uk P : 1000 (W), L : 600 (D), T : 1920 (H) mm a. Ruang pertemuan b. Ruang Administrasi c. Komputer	1 1 1 1 10 24 2	Baik
2	Labkesda : a. IPAL Laboratorium b. Gedung Laborat Air c. Centrifuge Haematocrit d. Laboratorium Lingkungan Lain-Lain e. Klia a. Spektrofotometer b. Mikroskop c. Alat Laboratorium Kimia Air Teknik Penyehatan Lain-Lain d. Dispensette 1-10 ml Brand	1 1 1 1 1 1 1 1 1	Baik
3	PSC 119 : a. Bangunan Kantor Gedung Permanen b. Ambulans c. Ruang Operator d. Schiller Defibrilator e. Emergency Set	1 1 1 1 1	

No	Jenis Sarana dan Prasarana	Jumlah	Kondisi
	f. Pulse oximetry	1	Baik
	g. Basket Stretcher	3	
	h. Scoop Stretcher	4	
	i. Spine Board	4	
	j. Extrication Device	3	
	k. Dopler (Fetal Heart Sound Detector)	1	
	l. Automatic Transfer Switch (ATS) dan Automatic Change Oer Swi	1	
	m. Manual Resuscitation Set Adult & Child	1	
	n. Manual Resuscitation Set Adult & Child	1	
	o. Manual Resuscitation Set Adult & Child	1	
	p. Wheel Chair (Alat Kedokteran Gawat Darurat )	4	
	q. GPS Survey	3	
	r. GPS Garminmaps 64s	30	
	s. Oxygen Therapy Set Lengkap	1	
	t. Unit Tranceiver UHF Stationary	1	
	u. Sterilisator	1	
	v. Suction Pump	1	
	w. Tensimeter	3	
	x. Nebulizer	1	
	y. Repeater and Transciever	1	
	z. Unit Pemancar MF/MW Stationary	1	
4	Rumah Sakit Tipe D		Baik
	a. Gedung Rumah Sakit	1	
	b. Bangunan Instalasi Pengolahan Air Limbah (IPAL) RSD	1	
	c. Hematology Analyzer ( Blood Cell Counter )	1	
	d. Binocular Microscope (Alat Kedokteran Patologi Anatomy	2	
	e. Dopler (Fetal Heart Sound Detector)	1	
	f. Mamography X-Ray Unit	1	
	g. Radiology Unit (Rongent)	1	
5	Puskesmas	27	Baik
6	Puskesmas Pembantu	65	Baik

*Sumber data : Dinas Kesehatan Kab. Bantul, Tahun 2020*

Bila dilihat dari data di atas, untuk sarana prasarana di Dinas Kesehatan secara umum tercukupi dan dalam kondisi baik, namun demikian menyesuaikan dengan perkembangan penyakit ada beberapa sarana dan prasarana yang memerlukan penambahan terutama untuk penanganan kondisi gawat darurat seperti pandemi COVID-19. Di samping itu, seiring perkembangan waktu perawatan dan pemeliharaan sarana dan prasarana merupakan hal yang sangat penting.

## 2.3. Kinerja Pelayanan Perangkat Daerah

### 2.3.1. Kinerja Perangkat Daerah

Data sepuluh besar penyakit rawat jalan di puskesmas dalam kurun waktu 2016-2021 disajikan pada tabel berikut :

**Tabel 2.3**  
**Distribusi 10 Besar Penyakit Rawat Jalan**  
**di Puskesmas Kabupaten Bantul**  
**Tahun 2016-2020**

No	Jenis Penyakit	Jumlah Kasus				
		Th. 2016	Th.2017	Th.2018	Th.2019	Th 2020
(1)	(2)	(4)	(5)	(6)	(7)	(8)
1	Nasofaringitis akut (common cold)	55.470	47.249	59.707	84.142	57.157
<b>2</b>	<b>Hipertensi esensial (primer)</b>	<b>44.954</b>	<b>37.682</b>	<b>65.211</b>	<b>106.659</b>	<b>83.932</b>
3	Myalgia	43.046	14.193	26.680	20.280	17.400
4	Diabetes mellitus non-dependen insulin	20.969	1.859	4.944	10.569	13.542
5	Dyspepsia	18.971	14.287	25.852	34.627	25.517
6	Dermatitis (asma )	5.954	2.489			1.162
7	Artitis lainnya/faringitis akut	5.848	1.958	4.815	11.181	585
	Demam tanpa sebab jelas	6.164				
8	Diare dan gastroenteritis yang diduga berasal dari infeksi	7.084	5.208	10.966	10.294	3.338
9	Skizofrenia		4.402	54.46	4.466	4661
10	Acute pharyngitis		6.910	9629	12.265	
	Conjunctivitas, unspecified					
	Diabetes melitus YTT (Non Insulin dependent diabetes mllitus)	5.782			5.356	10.482

Sumber: Dinas Kesehatan Kabupaten Bantul, 2020.

Berdasarkan table 2.3 terlihat bahwa jumlah penderita hipertensi dalam kurun waktu 3 tahun terakhir menduduki peringkat pertama, disusul dengan nasofaringitis akut, dyspepsia dan Diabetes mellitus.

Adapun dalam Upaya Kesehatan Berbasis Masyarakat telah didirikan Posyandu di seluruh dukuh di Kabupaten Bantul dengan berbagai strata. Adapun distribusi jumlah Posyandu di Kabupaten Bantul dapat dilihat pada table berikut :

**Tabel 2.4**  
**Distribusi Jumlah Posyandu di Kabupaten Bantul**  
**Tahun 2020**

N O	KECAMATAN	DESA	JML POS-YAND U	TOTAL PER KAPA-NEWON	STRATA			
					PRATAMA	MADYA	PURNAMA	MANDIRI
1	Srandakan	Poncosari	24	44	0	3	17	24
		Trimurti	20					
2	Sedayu	Argosari	13	68	43	8	16	1
		Argomulyo	18					
		Argorejo	23					
		Argodadi	14					
3	Sanden	Gadingsari	18	63	0	10	29	24
		Murtigading	18					
		Gadingharjo	6					
		Srigading	21					

N O	KECAMATAN	DESA	JML POS- YAND U	TOTAL PER KAPA- NEWON	STRATA			
					PRATAMA	MADYA	PURNAMA	MANDIRI
4	Pandak	Wijirejo	10	51	0	7	13	31
		Gilangharjo	16					
		Triharjo	11					
		Caturharjo	14					
5	Kasih	Bangunjiwo	30	86	1	5	52	28
		Tamantirto	21					
		Ngestiharjo	20					
		Tirtonirmolo	15					
6	Pajangan	Triwidadi	22	61	14	20	25	2
		Sendangsari	20					
		Guwosari	19					
7	Bantul	Palbapang	12	62	2	7	23	30
		Trirenggo	17					
		Bantul	18					
		Ringinharjo	8					
		Sabdodadi	7					
8	Sewon	Pendowo- arjo	24	88	1	26	52	9
		Timbulharjo	20					
		Bangunharjo	20					
		Panggung- harjo	24					
9	Pundong	Srihardono	20	55	8	22	14	11
		Panjangrejo	16					
		Seloharjo	19					
10	Bambanglipuro	Sidomulyo	15	45	0	12	33	0
		Sumbermulyo	16					
		Mulyodadi	14					
11	Kretek	Parangtritis	12	53	0	26	20	7
		Donotirto	13					
		Tirtosari	7					
		Tirtomulyo	15					
		Tirtohargo	6					
12	Jetis	Trimulyo	20	75	1	3	41	30
		Sumberagung	19					
		Patalan	20					
		Canden	16					
13	Imogiri	Wukirsari	18	78	0	20	15	43
		Girirejo	6					
		Karangtalun	5					
		Imogiri	4					
		Kebonagung	5					
		Karagtengah	8					
		Sriharjo	14					
		Selopamioro	18					
14	Dlingo	Temuwuh	13	63	15	4	23	21
		Dlingo	10					
		Mangunan	6					
		Muntuk	13					
		Terong	11					
		Jatimulyo	10					
15	Banguntapan	Baturetno	14	123	0	3	50	70
		Potorono	11					
		Jambidan	18					

NO	KECAMATAN	DESA	JML POS-YANDU	TOTAL PER KAPA-NEWON	STRATA			
					PRATAMA	MADYA	PURNAMA	MANDIRI
		Tamanan	21					
		Wirokerten	17					
		Singosaren	4					
		Jagalan	5					
		Banguntapan	33					
16	Piyungan	Sitimulyo	27	74	0	7	54	13
		Srimulyo	24					
		Srimartani	23					
17	Pleret	Wonokromo	13	57	1	3	15	38
		Pleret	18					
		Segoroyoso	10					
		Bawuran	8					
		Wonolelo	8					
	<b>Jumlah</b>		<b>1146</b>	<b>1146</b>	<b>86</b>	<b>186</b>	<b>492</b>	<b>382</b>

Sumber: Dinas Kesehatan Kabupaten Bantul, 2020.

Berdasarkan tabel 2.4 terlihat bahwa jumlah Posyandu di Kabupaten Bantul mencapai 1146 posyandu dengan strata terbanyak adalah strata purnama (42,93%) diikuti strata mandiri (33,33%) madya (16,23%) dan terakhir pratama (7,51%).

Seiring berkembangnya faktor resiko penyakit tidak menular, sejak tahun 2017 didirikan Pos Pembinaan Terpadu (Posbindu) di Kabupaten Bantul. Adapun distribusi Posbindu per Puskesmas dapat dilihat dalam table berikut :

**Tabel 2.5**  
**Jumlah POSBINDU di Kabupaten Bantul**  
**Tahun 2020**

NO	PUSKESMAS	Total Posbindu
1	Bambanglipuro	6
2	Banguntapan I	4
3	Banguntapan II	8
4	Banguntapan III	2
5	Bantul I	8
6	Bantul II	3
7	Dlingo I	12
8	Dlingo II	34
9	Imogiri I	17
10	Imogiri II	14
11	Jetis I	2
12	Jetis II	19
13	Kasihani I	2
14	Kasihani II	11
15	Kretek	26
16	Pajangan	4



NO	PUSKESMAS	Total Posbindu
17	Pandak I	4
18	Pandak II	23
19	Piyungan	5
20	Pleret	4
21	Pundong	5
22	Sanden	62
23	Sedayu I	5
24	Sedayu II	4
25	Sewon I	10
26	Sewon II	28
27	Srandakan	2

Sumber: Dinas Kesehatan Kabupaten Bantul, 2020.

Berdasarkan tabel 2.5 terlihat bahwa jumlah posyandu terbanyak ada di Puskesmas Sanden, dilanjutkan Puskesmas Dlingo II, Puskesmas Sewon II. Sedangkan Puskesmas dengan jumlah Posbindu terendah adalah Puskesmas Srandakan yang hanya memiliki 2 Posbindu.

**Tabel 2.6**  
**Jumlah Kunjungan Pasien Rawat Jalan dan Rawat Inap**  
**di Puskesmas Kabupaten Bantul**  
**Tahun 2016 – 2020**

NO	PUSKESMAS	RAWAT JALAN					RAWAT INAP				
		2016	2017	2018	2019	2020	2016	2017	2018	2019	2020
1	Srandakan	67.491	47.314	46.511	51.289	26.751	224	296	263	383	167
2	Sanden	55.443	61.363	59.459	63.485	30.811	550	538	496	473	257
3	Kretek	46.730	56.421	75.633	94.822	26.211	463	376	276	174	0
4	Pundong	45.884	55.115	92.769	94.020	30.257	176	533	494	585	200
5	Bambanglipuro	54.998	56.904	52.074	60.234	36.735	654	318	341		131
6	Pandak I	42.775	39.787	53.644	57.735	36.982	350	182	207	290	122
7	Pandak II	44.143	47.095	42.543	43.270	21.204	-	-	-	-	-
8	Bantul I	52.759	58.433	57.922	62.345	30.398	-	-	-	-	-
9	Bantul II	43.488	43.989	42.553	46.435	29.317	-	-	-	-	-
10	Jetis I	42.524	44.271	41.336	46.605	28.205	0	349	418	641	298
11	Jetis II	35.812	40.495	39.339	43.759	27.876	-	-	-	-	-
12	Imogiri I	42.556	49.432	48.586	56.564	34.949	419	537	538	630	270
13	Imogiri II	53.868	50.537	50.716	53.065	27.591	-	-	-	-	-
14	Dlingo I	27.451	23.407	28.326	33.561	19.700	151	443	601	789	210
15	Dlingo II	27.483	32.791	32.732	35.400	20.690	-	-	-	-	-
16	Pleret	55.016	41.250	41.650	44.576	34.365	135	375	136	268	115
17	Piyungan	41.503	62.390	59.249	65.772	46.225	27	194	255	349	160
18	Banguntapan I	80.376	85.386	88.583	91.509	26.558	-	-	-	-	170
19	Banguntapan II	50.743	56.712	53.610	48.682	37.185	532	264	195	-	-
20	Banguntapan III	23.093	22.550	22.123	23.567	18.505	-	-	-	-	-
21	Sewon I	55.291	57.262	61.311	67.892	38.021	295	220	238	402	357
22	Sewon II	41.631	39.463	37.895	42.346	26.068	-	-	-	-	-
23	Kasihani I	51.540	46.908	46.978	58.472	44.253	169	201	23	173	93
24	Kasihani II	41.641	40.122	38.038	44.012	-	-	-	-	-	-
25	Pajangan	57.372	92.058	55.423	53.637	29.082	222	229	259	-	207
26	Sedayu I	39.881	42.100	42.072	44.727	28.968	466	254	240	-	174
27	Sedayu II	36.200	38.762	39.816	42.099	27.053	-	5309	-	-	-

NO	PUSKESMAS	RAWAT JALAN					RAWAT INAP				
		2016	2017	2018	2019	2020	2016	2017	2018	2019	2020
SUB JUMLAH I		1.257.692	1.332.317	1.350.891	1.469.880	783.960	4.833	10.618	4.980	5.157	2.931

Sumber : Dinas Kesehatan Bantul tahun 2020

Berdasarkan tabel 2.6 dapat dilihat jumlah kunjungan Puskesmas dari tahun ke tahun mengalami peningkatan. Fasilitas Pelayanan Kesehatan didirikan untuk menyelenggarakan pelayanan kesehatan baik promotif, preventif, kuratif, maupun rehabilitatif. Berikut di sajikan jumlah sarana pelayanan kesehatan yang ada di Kabupaten Bantul tahun 2016-2020.

**Tabel 2.7**  
**Jumlah Sarana Pelayanan Kesehatan**  
**Di Kabupaten Bantul**  
**Tahun 2016 - 2020**

No	Fasilitas Pelayanan Kesehatan Umum	2016 (unit)	2017 (unit)	2018 (unit)	2019 (unit)	2020 (unit)
1	Rumah Sakit Umum	10	10	11	11	10
2	Rumah Sakit Khusus	5	6	5	5	6
3	Balai Pengobatan	62	-	-	-	-
4	Rumah Bersalin	-	-	-	-	-
5	Klinik Pratama		56	64	67	70
6	Klinik Utama	2	3	2	-	2
7	Klinik Rawat Inap Medik Dasar	5	1	-	-	-
8	Apotek	123	134	140	157	175
9	Toko Obat	4	5	6	8	10
10	Laboratorium Kesehatan	3	3	4	4	3
11	Optik	-	-	7	7	-
12	Puskesmas Rawat Inap	16	16	16	16	16
13	Puskesmas Non Rawat Inap	11	11	11	11	11
14	Puskesmas Pembantu	67	67	67	67	67
15	Puskesmas Keliling	27	27	27	27	27
16	Posyandu Balita	1137	1141	1141	1139	1139
17	Industri Kecil Obat Tradisional	10	10	2	1	2
18	Pengobat Tradisiona	53	57	34	41	-

Sumber: Dinas Kesehatan Kabupaten Bantul, 2020.

Berdasarkan tabel 2.7 terlihat bahwa jumlah fasilitas pelayanan kesehatan di Kabupaten Bantul pada tahun 2016 – 2020 fluktuatif. Jumlah yang fluktuatif ini dikarenakan menyesuaikan regulasi yang ada terkait fasilitas pelayanan kesehatan untuk masyarakat.



	Indikator Kinerja Perangkat Daerah	Satuan	Target						Realisasi						Rasio Capaian					
			2016	2017	2018	2019	2020	2021	2016	2017	2018	2019	2020	2021	2016	2017	2018	2019	2020	2021
<b>4</b>	Jumlah Desa melaksanakan 5 Pilar Sanitasi Total Berbasis masyarakat (STBM)	desa	5	5	15	27	40	54	NA	3	35	56	56	75	NA	60	130	207	140	185
<b>5</b>	Presentase Cakupan Balita Ditimbang	presentase	80	80	80	80	80	80	80,1	80,9	80,8	81,47	71,57	85	100	101	101	101	89,5	106
<b>6</b>	Prevalensi Balita Stutnting	presentase	11,9	11,8	11,7	11,6	11,5	11,4	NA	10,98	11,09	7,73	9,74	9	NA	107	105	150	107	126
<b>7</b>	Cakupan desa siaga kategori baik (Purnama dan Mandiri)	desa	71	72	73	74	75	75	71	72	73	74	74	75	100	100	100	100	98,7	100
<b>8</b>	Jumlah Puskesmas melaksanakan Gerakan Masyarakat Sehat	puskesmas	NA	27	27	27	27	27	NA	27	27	27	27	27	NA	100	100	100	100	100
<b>9</b>	Angka bebas jentik (ABJ)	presentase	95	95	95	95	95	95	83,79	87,25	87,58	83	85	85	88,2	91,84	92,18	87,4	89,5	89,5
<b>10</b>	Cakupan Ibu hamil melakukan tes HIV	presentase	NA	35	50	65	70	75	NA	47,90	48,38	118,26	88,91	75	NA	136,85 71	96,76	181,93	127,0 1	100
<b>11</b>	Jumlah Pos Pembinaan Terpadu (Posbindu) PTM	posbindu	NA	50	60	70	73	75	NA	63	63,63	226	178	178	NA	126	106	323	244	244
<b>12</b>	Jumlah peserta PBI Jamkesda	orang	NA	928,67 9	931.35 6	939.7 18	952.9 80	954.70 6	NA	758.13 1	771.12 8	862.33 8	838.1 08	846.8 07	NA	81,63	82,79	91,76	87,94	88,6 9
<b>13</b>	Jumlah fasilitas pelayanan kesehatan yang bermitra dengan UPTD Jaminan Kesehatan Daerah	institusi	35	35	35	35	35	35	35	35	35	35	36	36	100	100	100	100	100	100

	Indikator Kinerja Perangkat Daerah	Satuan	Target						Realisasi						Rasio Capaian					
			2016	2017	2018	2019	2020	2021	2016	2017	2018	2019	2020	2021	2016	2017	2018	2019	2020	2021
<b>14</b>	Jumlah instintusi pendidikan yang menyampaikan laporan hasil kemitraan	institusi	30	60	70	80	90	100	NA	74	74	91	91	100	NA	123	106	101	100	100
<b>15</b>	Persentase Sarana Prasarana puskesmas memenuhi standar	presentase	50	60	70	80	90	100	100	100	100	100	100	100	100	100	100	100	100	100
<b>16</b>	Cakupan peningkatan kapasitas sumberdaya aparatur	presentase	100	100	100	100	100	100	100	100	100	100	100	100	100	100	100	100	100	100
<b>17</b>	Penggunaan Obat Rasional (POR)	presentase	95	95	95	95	95	95	95	97	97,97	95,36	96,39	95	100	102	103	100	101	100
<b>18</b>	Cakupan tindak lanjut hasil pemeriksaan BBPOM	presentase	100	100	100	100	100	100	100	100	100	100	100	100	100	100	100	100	100	100
<b>19</b>	Jumlah Puskesmas yang melaksanakan Program Indonesia Sehat dengan pendekatan Keluarga (PIS-PK)	Puskesmas	NA	5	27	27	27	27	NA	5	27	27	27	27	NA	100	100	100	100	100
<b>20</b>	Jumlah Puskesmas yang terakreditasi	Puskesmas	NA	15	27	27	27	27	NA	15	27	27	27	27	NA	100	100	100	100	100
<b>21</b>	Jumlah penyusunan data dan informasi puskesmas	Puskesmas	27	27	27	27	27	27	27	27	27	27	27	27	100	100	100	100	100	100
<b>22</b>	Jumlah Akreditasi Rumah Sakit	Rumah Sakit	8	9	10	11	12	13	8	9	10	11	12	13	100	100	100	100	100	100

	Indikator Kinerja Perangkat Daerah	Satuan	Target						Realisasi						Rasio Capaian					
			2016	2017	2018	2019	2020	2021	2016	2017	2018	2019	2020	2021	2016	2017	2018	2019	2020	2021
23	Cakupan Puskesmas Santun Lansia	Puskesmas	17	18	19	20	21	22	17	27	27	27	27	27	100	150	142	135	128	122
24	Persentase Desa/kelurahan Universal Child Immunization (UCI)	%	100	100	100	100	100	100	100	100	100	100	100	100	100	100	100	100	100	100
D.	S P M																			
1	Pelayanan kesehatan ibu hamil	%	95	95	100	100	100	100	NA	NA	97,99	89,30	95,12	100	NA	NA	97,99	89,3	95,12	100
2	Pelayanan kesehatan ibu bersalin	%	99	99	100	100	100	100	NA	NA	99,78	100	99,91	100	NA	NA	99,78	100	99,91	100
3	Pelayanan kesehatan bayi baru lahir	%	92	92	100	100	100	100	NA	NA	93,10	84,13	84,60	100	NA	NA	93,1	84,13	84,60	100
4	Pelayanan kesehatan balita	%	80	80	100	100	100	100	NA	NA	91,88	70,22	72,80	100	NA	NA	91,88	70,22	72,80	100
5	Pelayanan kesehatan pada usia pendidikan dasar	%	100	100	100	100	100	100	NA	NA	100,00	100	95,61	100	NA	NA	100	100	95,61	100
6	Pelayanan kesehatan pada usia produktif	%	NA	NA	100	100	100	100	NA	NA	34,75	64,08	69,70	100	NA	NA	34,75	64,08	69,70	100
7	Pelayanan kesehatan pada usia lanjut	%	100	100	100	100	100	100	NA	NA	85,01	82,22	28,98	100	NA	NA	85,01	82,22	28,98	100
8	Pelayanan kesehatan penderita hipertensi;	%	NA	NA	100	100	100	100	NA	NA	97,88	51,47	61,09	100	NA	NA	97,88	51,47	61,09	100
9	Pelayanan Kesehatan Penderita Diabetes Melitus	%	NA	NA	100	100	100	100	NA	NA	290,46	65,48	64,26	100	NA	NA	290,46	65,48	64,48	100

	Indikator Kinerja Perangkat Daerah	Satuan	Target						Realisasi						Rasio Capaian					
			2016	2017	2018	2019	2020	2021	2016	2017	2018	2019	2020	2021	2016	2017	2018	2019	2020	2021
10	Pelayanan kesehatan orang dengan gangguan jiwa berat	%	NA	NA	100	100	100	100	NA	NA	79,46	74,29	92,56	100	NA	NA	79,46	74,29	92,56	100
11	Pelayanan Kesehatan orang terduga Tuberculosis	%	100	100	100	100	100	100	NA	NA	90,47	98	100	100	NA	NA	90,47	98	100	100
12	Pelayanan kesehatan orang dengan risiko terinfeksi virus yang melemahkan daya tahan tubuh manusia (Human Immunodeficiency Virus)	%	100	100	100	100	100	100	NA	NA	81,08	61,13	95,6	100	NA	NA	81,08	61,13	61,13	100
E.	I K K																			
1	Penyembuhan kasus TB	%	85	85	85	85	85	85	71	38,18	76,34	81	79,3	85	83,52	44,70	89,8	95,29	93,2	100
2	Jumlah Puskesmas terakreditasi TQM	%	100	100	100	100	100	100	100	100	100	100	100	100	100	100	100	100	100	100
3	Sertifikasi PIRT	%	71	72	73	74	80	80	68	82,81	80	80	80	80	95,77	115	109	108	100	100
4	Penggunaan Obat Rasional (POR)	%	95	95	95	95	95	95	95,91	98,61	96	96,39	96,39	95	100,96	103,8	101,1	101,4	101,4	100
5	Cakupan desa siaga aktif	%	100	100	100	100	100	100	100	100	100	100	100	100	100	100	100	100	100	100
6	Cakupan Desa Siaga Kategori Baik (Purnama dan Mandiri)	%	94,7	96	97,3	98,7	100	100	90,7	NA	57,3	86	89,3	100	127,6	NA	78,4	116,2	119	100
7	Rumah Tangga ber PHBS (10 Indikator)	%	49,8	50,3	50,8	51,3	51,8	51,8	40,78	47,14	62,41	53,22	47	51,8	81	93,7	122,8	103,7	90,7	100





	Indikator Kinerja Perangkat Daerah	Satuan	Target						Realisasi						Rasio Capaian					
			2016	2017	2018	2019	2020	2021	2016	2017	2018	2019	2020	2021	2016	2017	2018	2019	2020	2021
1	Proporsi kasus kusta yang ditemukan dan diobati	%	100	100	100	100	100	100	100	100	100	100	100	100	100	100	100	100	100	100
2	Angka Pencapaian Pengobatan Penyakit Filariasis 100%	%	100	100	100	100	100	100	100	100	100	100	100	100	100	100	100	100	100	100
3	Jumlah puskesmas yang menyelenggarakan upaya kesehatan jiwa	Puskesmas	27	27	27	27	27	27	27	27	27	27	27	27	100	100	100	100	100	100
4	Cakupan Jaminan Kesehatan Nasional (JKN).	%	95	95	95	95	95	95	73.06	81.64	83.04	88.03	87.95	95	76.91	85.94	87.41	92.66	92.57	100
5	Proporsi kematian akibat keracunan.	persen	0	0	0	0	0	0	0	0	0	0	0	0	100	100	100	100	100	0
6	Persentase rumah tangga yang memiliki akses terhadap layanan sumber air minum layak.	%	90	100	100	100	100	100	98,07	100	100	100	100	100	108,9	100	100	100	100	100
7	Proporsi populasi yang memiliki akses layanan sumber air minum aman dan berkelanjutan.	%	90	100	100	100	100	100	98,07	100	100	100	100	100	108,9	100	100	100	100	100
8	Proporsi populasi yang memiliki fasilitas cuci tangan dengan sabun dan air.	%	70	75	80	100	100	100	40	47	47	60	90	100	57,14	62,6	57,7	60	90	100



Beberapa hal perlu digarisbawahi terkait data di tabel 2.1 adalah :

- a. Umur Harapan Hidup secara umum meningkat setiap tahun dan sudah melebihi angka yang ditargetkan
- b. Pencapaian Indikator Kinerja Utama Dinas Kesehatan yang sangat menjadi perhatian adalah Angka Kematian Ibu. IKU tersebut tidak dapat memenuhi target disebabkan oleh beberapa hal sebagai berikut:
  1. Keterlambatan deteksi dini karena kurangnya kecermatan petugas dalam deteksi dini penyakit pada saat ANC (jantung, Asma, TB, hipertiroid)
  2. Kurangnya kesadaran ibu dan keluarga untuk melakukan pemeriksaan kesehatan pada masa hamil dan nifas
  3. Kurangnya pemantauan dari lingkungan (kader, masyarakat) pada ibu hamil dan nifas pada masa pandemi
  4. Keterlambatan Penanganan karena menunggu status positif Covid pasien
  5. Kesadaran dalam berKB yang masih kurang karena masih ada pasien G9
  6. Terdapat beberapa pasien dengan positif covid
  7. Terdapat beberapa pasien dengan resiko tinggi karena umur lebih dari 35 tahun
- c. IKU Dinas Kesehatan Kabupaten Bantul yang dapat memenuhi target adalah:
  1. Angka Kematian Bayi
  2. Prevalensi Balita Gizi Buruk
  3. Angka Kesakitan Demam Berdarah Dengue
  4. Prevalensi HIV

IKU tersebut dapat memenuhi target karena didukung oleh beberapa hal sebagai berikut:

  - a) Angka Kematian Bayi
    - 1) Pemberian PMT ibuhamil KEK dan anemia
    - 2) Pemberdayaan masyarakat dalam pendampingan ibu hamil
    - 3) Pemberdayaan masyarakat dalam orientasi pendampingan Balita stunting
    - 4) Penguatan peran bidan desa dalam pemantauan neonates dan bayi beresiko

- 5) Peningkatan kapasitas petugas dalam manajemen asfiksia pada neonatal
- b) Prevalensi Balita Gizi Buruk
- 1) Adanya Pendampingan balita gizi buruk oleh kader
  - 2) Adanya Pelatihan PMBA bagi petugas dan kader
  - 3) Menerapkan hasil pelatihan PMBA di posyandu
  - 4) PMT penyuluhan pada usia pra sekolah
  - 5) Pemantauan pemberian Tablet tambah darah pada ibu hamil minimal 90 tablet selama hamil (Fe3)
  - 6) Koordinasi dengan lintas sector dan lintas program untuk hygiene sanitasi lingkungan
  - 7) PMT Ibu Hamil KEK
  - 8) Adanya Konseling sejak caten
  - 9) Pendampingan ASI Eksklusif oleh kader pada bayi
  - 10) Adanya konvergensi dengan lintas program
- c) Angka Kesakitan Demam Berdarah Dengue
- 1) Meningkatnya kesadaran masyarakat dalam pemberantasan sarang nyamuk sehingga penularan bisa ditekan.
  - 2) Adanya pandemi Covid menyebabkan mobilitas penduduk terbatas sehingga penularan DBD berkurang.
- d) Prevalensi HIV
- 1) Peningkatan akses pemeriksaan HIV terhadap orang berisiko (Bumil, TBC dan IMS) dengan pengadaan rapid HIV 1 dan Sifilis yang didistribusikan ke seluruh fasyankes yang sudah mampu melaksanakan pemeriksaan HIV (27 Puskesmas dan 8 Rumah Sakit)
  - 2) Peningkatan akses pelayanan kesehatan pada kelompok kunci dan pada kelompok potensial serta kelompok berisiko rendah (Bumil dan penderita TB) dengan cara intensifikasi konseling, penemuan dan pengobatan kasus melalui VCT di Puskesmas
  - 3) Terdapat Klinik layanan Infeksi Menular Seksual (IMS) di 6 (enam) puskesmas yaitu Puskesmas Kretek, Imogiri I, Srandakan, Kasihan II, Dlingo I dan Sedayu I yang intensif melaksanakan penyuluhan, pelayanan *Voluntary Counseling and Testing* (VCT).
  - 4) Terdapat Klinik layanan *Harm Reduction* di Puskesmas Banguntapan II. Kegiatan yang dilaksanakan meliputi Program

Terapi Rumatan *Metadon* (PTRM) yang ditujukan bagi Pengguna Narkoba Suntik (Penasun). Sedangkan bagi penasun yang sulit untuk terapi *metadone*, akan diberikan Layanan Alat Suntik Steril (LASS).

- 5) Terdapat Klinik pelayanan *Voluntary Consulting and Testing* (VCT) di 27 Puskesmas dan 8 RS ( RS PKU, RS Elizabeth, RS Nur Hidayah, RS Rahma Husada, RS Rajawali Citra, RSK Paru Respira, RSPAU Harjolukito, RS Panembahan Senopati). Layanan *Care Support and Treatment* (CST) atau Pengobatan Dukungan Perawatan (PDP) di dua (2) RS dan 1 Puskesmas, yaitu RSUD Panembahan Senopati, RSPAU Hardjo Lukitodan Puskesmas Kretek.
  - 6) Adanya Penambahan layanan PDP dengan melatih puskesmas (Puskesmas Kasihan II, Puskesmas Banguntapan I, Puskesmas Srandakan, Puskesmas Piyungan dan Puskesmas Sedayu II) untuk memudahkan akses pengobatan Orang dengan HIV AIDS (ODHA)
  - 7) Peningkatan penemuan penderita melalui Pengendalian Penularan Ibu dan Anak (PPIA) dengan cara tes HIV pada semua ibu hamil
- c. Capaian Standar Pelayanan Minimal (SPM) Bidang Kesehatan belum semuanya mencapai 100 % pada tahun 2020. Hal dikarenakan adanya pandemi Covid 19 yang menyebabkan akses pelayanan kesehatan masyarakat terbatas. Capaian SPM terendah yaitu pelayanan kesehatan pada usia lanjut (hanya mencapai 28,98%)

## 2.3.2 Kinerja Keuangan Dinas Kesehatan

**Tabel 2.9 Anggaran dan Realisasi Pendanaan Dinas Kesehatan Kabupaten Bantul  
Tahun 2016 - 2021**

No	Uraian	Anggaran Dinas Kesehatan						Realisasi Dinas Kesehatan						Rasio Realisasi dan Anggaran					
		2016	2017	2018	2019	2020	2021	2016	2017	2018	2019	2020	2021	2016	2017	2018	2019	2020	2021
1	Belanja Tidak Langsung	62.334.672.900	64.502.078.000	63.134.038.673	67.307.695.907	66.824.019.824	-	60.432.347.289	60.440.350.418	60.897.366.741	65.885.615.642	65.949.458.518	-	96,9	93,7	96,5	97,9	98,7	-
2	Belanja Langsung	135.281.734.593	137.885.059.779	138.017.749.742	157.581.915.193	174.296.979.703	-	116.365.433.936	125.097.107.199	128.661.003.677	147.929.989.784	150.966.457.237	-	86,0	90,7	93,2	93,9	86,6	-
3	Belanja Pegawai	3.844.703.500	4.791.018.856	6.249.925.100	6.829.492.548	10.434.055.780	-	2.252.482.798	3.616.053.692	5.799.553.356	5.959.203.068	10.077.758.750	-	58,6	75,5	92,8	87,3	96,6	-
4	Belanja Barang dan Jasa	92.444.101.731	103.875.436.580,80	115.258.438.262	122.011.526.853	149.949.161.941,00	-	84.429.734.608,98	95.213.030.767,57	108.667.805.637,88	115.331.174.472,65	129.111.371.032,42	-	91,3	91,7	94,3	94,5	86,1	-
5	Belanja Modal	38.992.929.362	29.218.604.342	16.509.386.380	28.740.895.792	13.913.761.982	-	29.683.216.528,95	26.268.022.739,70	14.193.644.683	26.639.612.243,61	11.777.327.455	-	76,1	89,9	86,0	92,7	84,6	-
6	Belanja operasi	-	-	-	-	-	301.155.942.483	-	-	-	-	-	115.408.065.688	-	-	-	-	-	38,3
7	Belanja Modal	-	-	-	-	-	25.565.676.822	-	-	-	-	-	1.223.254.855	-	-	-	-	-	4,8
8	Belanja Tak Terduga	-	-	-	-	59.132.579.800	9.936.316.630	-	-	-	-	53.296.671.609	8.883.057.562	-	-	-	-	90,1	89,4
9	Belanja Transfer	-	-	-	-	-	-	-	-	-	-	-	-	-	-	-	-	-	-
	Total	197.616.407.493	202.387.137.779	201.151.788.415	224.889.611.100	300.253.579.327	336.657.935.935	176.797.781.225	185.537.457.617	189.558.370.418	213.815.605.426	270.212.587.364	125.514.378.105	89,47	91,67	94,24	95,08	89,99	37,28

2021\*\*\*: data realisasi tahun 2021 per Agustus 2021

Dari tabel kinerja keuangan dapat dilihat bahwa secara umum jumlah anggaran untuk urusan kesehatan dari tahun ke tahun terjadi peningkatan. Pada tahun 2020 dan 2021 mengalami kenaikan yang significant karena adanya penambahan anggaran untuk penanganan COVID-19. Persentase rata-rata capaian realisasi keuangan dalam kurun waktu 5 tahun sebesar 92,09 %.

#### **2.4. Tantangan dan Peluang Pengembangan Perangkat Daerah**

Dalam menjalankan tugas dan fungsinya, tantangan yang dihadapi oleh Dinas Kesehatan dalam pengempangan pelayanan Perangkat Daerah pada lima tahun mendatang adalah sebagai berikut:

- a. Karakteristik penduduk yang heterogen
- b. Tingginya mobilitas penduduk
- c. Regulasi penganggaran dan penanganan kesehatan yang berubah-ubah.
- d. Adanya *re emerging* dan *new emerging disease* dan daerah endemis penyakit yang terus berkembang
- e. Kondisi dan kualitas lingkungan yang menurun
- f. Daerah rawan bencana
- g. Belum semua fasilitas pelayanan kesehatan swasta terakreditasi.

Sedangkan peluang bagi Dinas Kesehatan dalam menjalankan tugas dan fungsinya adalah sebagai berikut:

- a. Komitmen Pemerintah untuk meningkatkan kapasitas tenaga kesehatan serta sarana dan prasarana kesehatan.
- b. Komitmen dan dukungan kuat dari Pemerintah, lintas sektor, masyarakat dan swasta dalam Program Kesehatan
- c. Adanya kerjasama lintas batas
- d. Adanya sistem informasi publik Pemerintah Kabupaten Bantul.
- e. Ada peran masyarakat dalam penyediaan sarana dan prasarana Kesehatan.

### BAB III PERMASALAHAN DAN ISU STRATEGIS

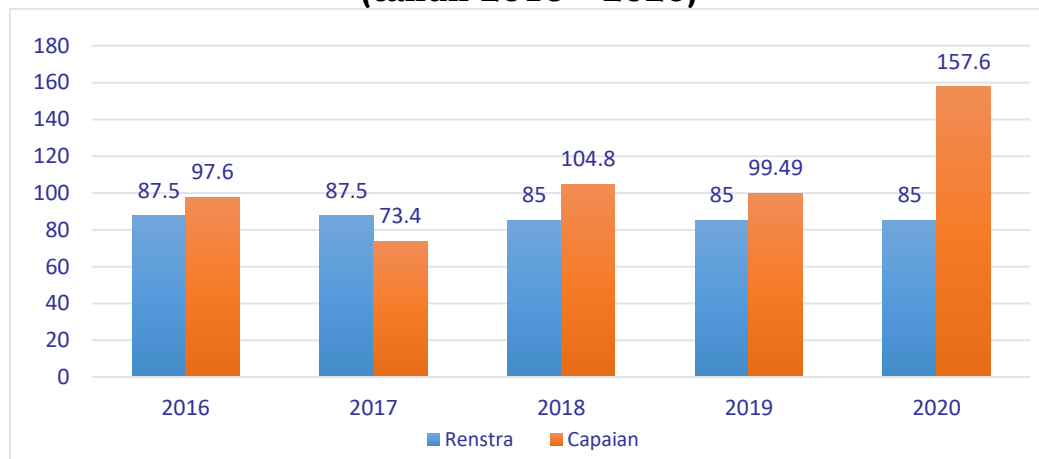
#### 3.1 Identifikasi Permasalahan Berdasarkan Tugas dan Fungsi Pelayanan

##### Perangkat Daerah

##### 3.1.1 Kematian Ibu

Capaian angka kematian ibu pada tahun 2020 sebesar 157,6 per 100.000 kelahiran hidup (20 kasus kematian ibu), melebihi target maksimal kematian ibu 85 per 100.000 kelahiran hidup. Biladibandingkan dengan tahun 2019 terjadi kenaikan. Pada tahun 2019 AKI di Kabupaten Bantul sebanyak 13 orang atau 99,49 per 100.000 kelahiran hidup. Kecenderungan AKI pada lima tahun terakhir disajikan pada grafik berikut :

**Gambar 3.1**  
**Angka Kematian Ibu dan Target Renstra**  
**(tahun 2016 – 2020)**



Sumber: Dinas Kesehatan Kab Bantul, 2020

Dari grafik 3.1 terlihat bahwa terjadi tren kenaikan kematian ibu dengan berbagai penyebab antara lain : perdarahan (20,58%), PEB/Eklamsi (25%), Infeksi/Sepsis (10,29%), Lain-lain Penyakit penyerta (19,11%), Ileus paralitik (1,47%), Kanker (2,94%), Syok Septik/Hypovolemik (2,94%), Covid-19 (2,94%).

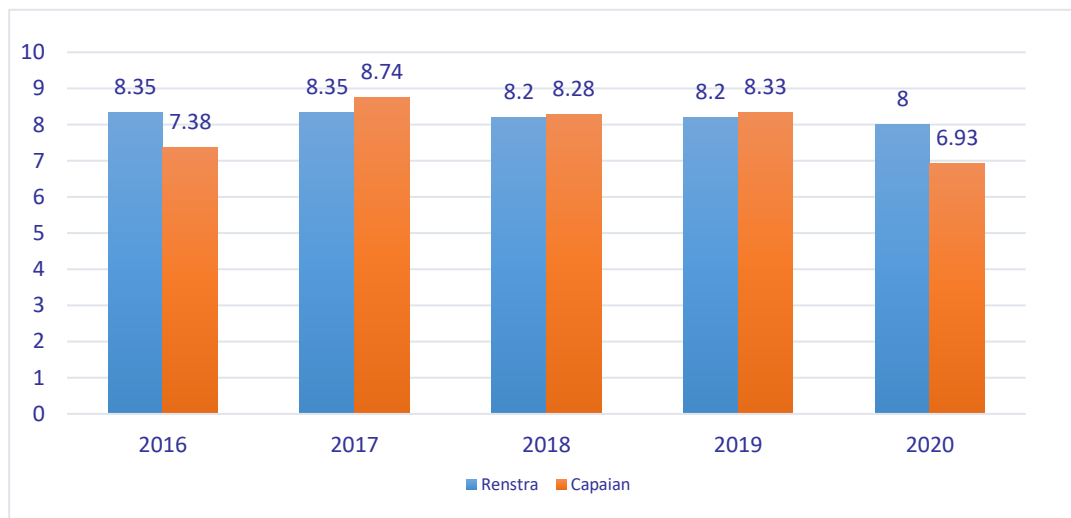
##### 3.1.2 Kematian Bayi

Target AKB yang ditetapkan tahun 2020 adalah 8 per 1000 kelahiran hidup, terealisasi pada tahun 2020 sebesar 6,93 per 1000



kelahiran hidup (88 kematian) tercapai 113,38%. AKB pada tahun 2020 lebih tinggi apabila dibandingkan dengan realisasi tahun 2019 sebesar 8,33 per 1000 kelahiran hidup. Kecenderungan AKB pada lima tahun terakhir 2016-2020 di sajikan dalam gambar berikut. Kecenderungan pencapaian AKB pada lima tahun terakhir 2014-2020 di sajikan dalam gambar berikut :

**Gabar 3.2**  
**Angka Kematian Bayi dan Target Renstra**  
**(tahun 2016 – 2020)**



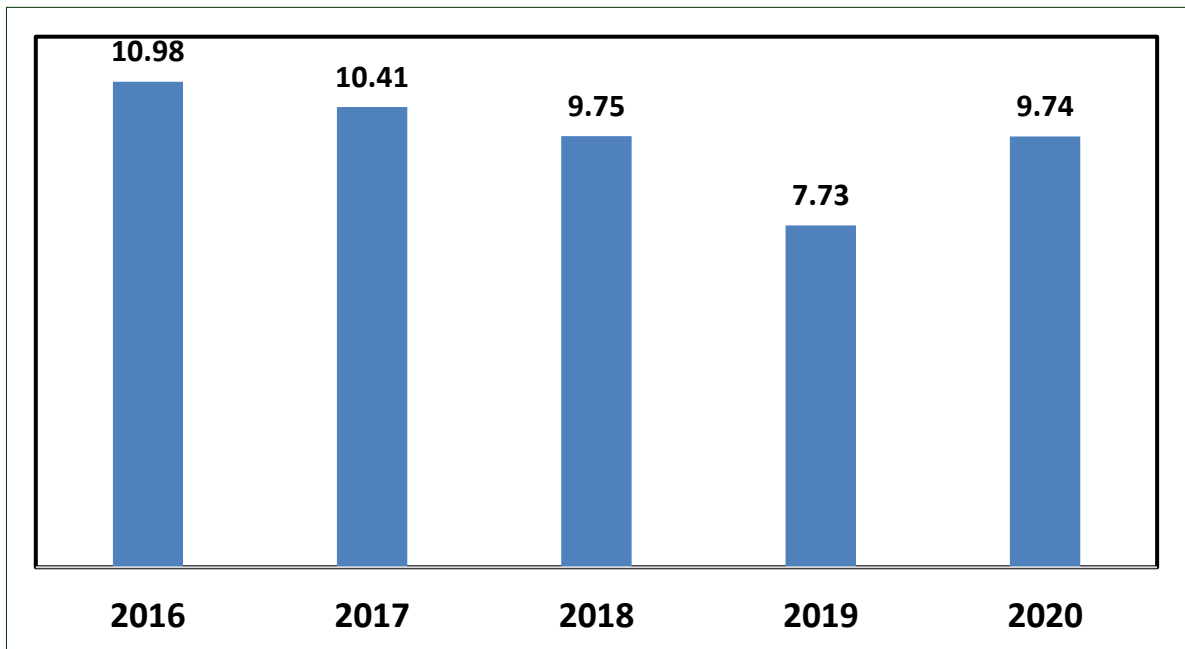
Sumber : Dinas Kesehatan Kabupaten Bantul, 2020

Seluruh kasus kematian bayi telah dilakukan Audit Maternal Perinatal (AMP) bayi. Penyebab kematian bayi tidak terlepas dari kondisi kesehatan ibu saat hamil. Untuk itu sangat terkait kualitas pelayanan kesehatan ibu dengan kejadian kematian bayi. Hasil audit penyebab kematian bayi antara lain Berat bayi lahir rendah (BBLR), asfiksia, kelainan bawaan dan penyebab lain seperti aspirasi, diare, perdarahan intrakranial).

### 3.1.3. Stunting

Prevalensi stunting di Kabupaten Bantul cenderung masih fluktuatif. Pada tahun 2020 terjadi peningkatan dibandingkan tahun 2019.

**Gambar 3.3**  
**Prevalensi Stunting di Kabupaten Bantul**  
**Tahun 2016 – 2020**



*Sumber : Dinas Kesehatan Kabupaten Bantul, 2020*

Penanggulangan stunting tidak dapat dilakukan secara optimal jika hanya melalui satu aspek intervensi saja, karena masalah kesehatan merupakan masalah yang holistik butuh dukungan dari setiap pihak dan elemen. Intervensi spesifik yang telah dilakukan untuk penanggulangan stunting antara lain : pendampingan balita oleh kader, pemantauan tumbuh kembang anak di posyandu, pemberian makanan tambahan balita malnutrisi, konseling gizi pada caten

### 3.1.4 Penyakit menular dan tidak menular

Data penyakit menular di Kabupaten Bantul disajikan sebagai berikut.

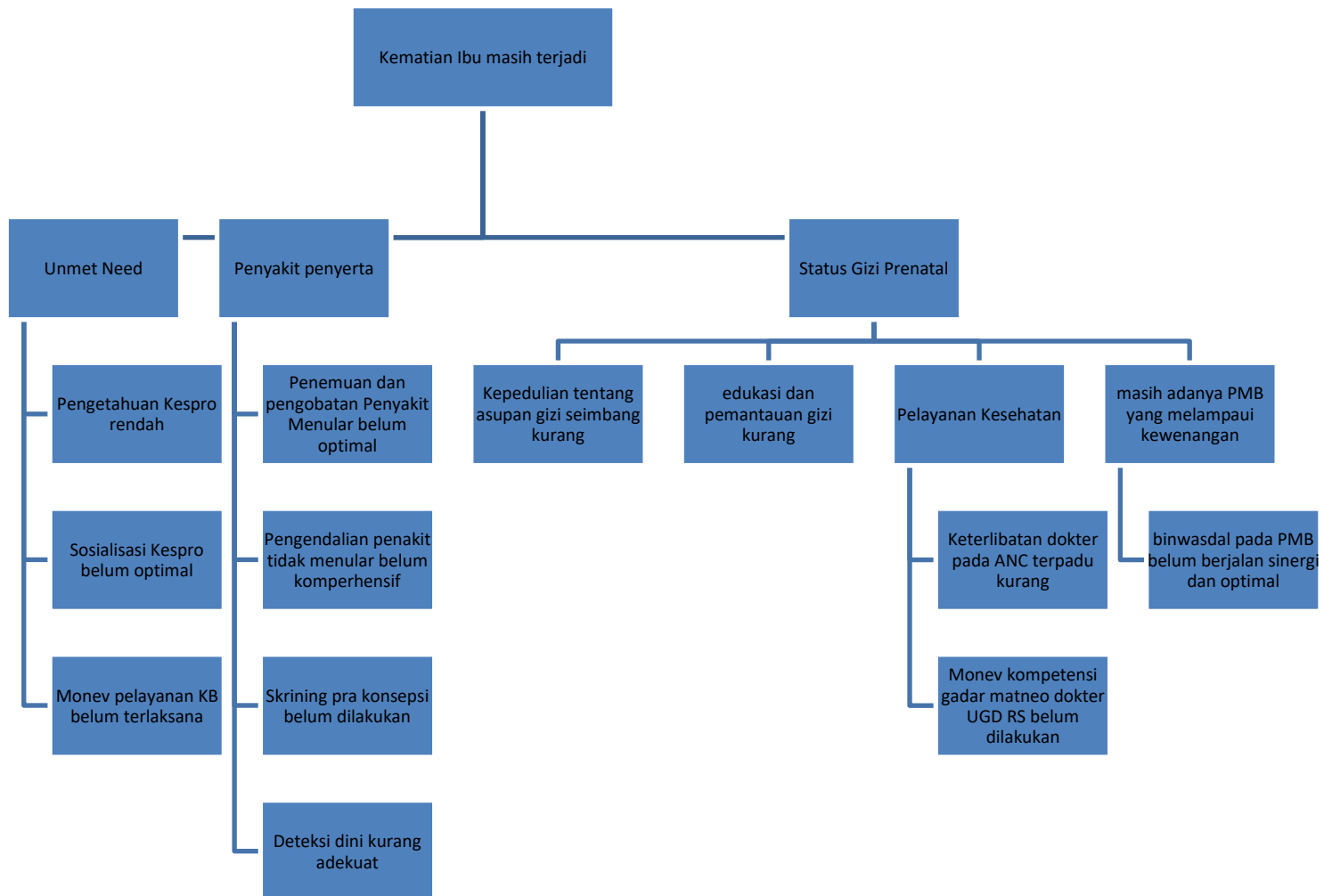
**Tabel 3.1**  
**Data Penyakit Menular dan Tidak menular di Kabupaten Bantul**  
**Tahun 2016-2020**

NO	Uraian	Jumlah Kasus				
		2016	2017	2018	2019	2020
<b>A</b>	<b>Penyakit Menular</b>					
1	Covid 19	0	0	0	0	3.142
2	Tuberkulosis (TB) BTA Positif	295	175	344	113	343
3	Jumlah Kasus HIV	144	49	184	127	103
4	Jumlah Kasus AIDS	55	9	36	22	38
5	Jumlah Kasus Syphilis	18	100	8	64	
6	Kusta	11	7	15	8	4
7	Jumlah Kasus Campak	124	-	3	1	-
8	Pneumonia Balita ditemukan dan ditangani	744	1.197	1.093	941	424
9	Jumlah kasus diare ditemukan dan ditangani	4.822	5.481	4.877	4.622	6.005
10	AFP Rate (non polio) < 15 th	6	10	9	5	3
11	DBD	2.442	538	182	1424	1222
12	Malaria	-	3	-	7	3
13	Leptospirosis	74	94	93	92	79
<b>B.</b>	<b>Penyakit Tidak Menular</b>					
1	Jumlah Kasus IVA positif pada perempuan usia 30-50 tahun	254	74	19	44	6
2	Jumlah tumor/benjolan payudara pada perempuan 30-50 tahun	17	4	31	45	2

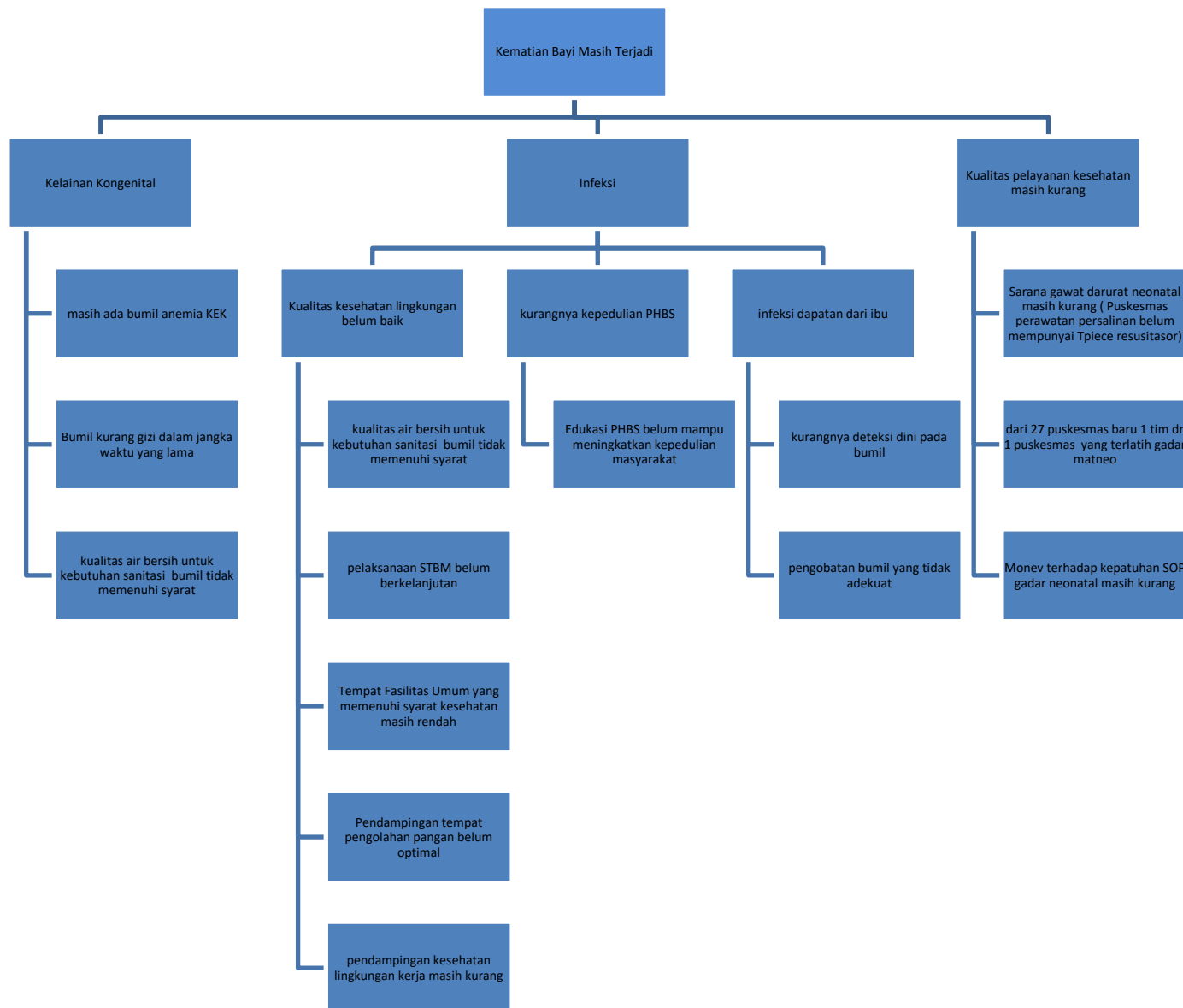
NO	Uraian	Jumlah Kasus				
		2016	2017	2018	2019	2020
3	Kalurahan/Kelurahan terkena KLB ditangani <24 jam	26	14	9	12	75
4	Diabetes Melitus	20.969	50.242	36.762	43.696	11.692
5	Gangguan Jiwa	3.875	6.864	6.844	2.999	2.018
6	Hipertensi/tekanan darah tinggi	44.954	50.242	69.228	21.255	33.878
7	Obesitas	398	406	994	239	NA

Berbagai penyakit menular dan tidak menular masih menjadi permasalahan di Kabupaten Bantul antara lain TBC, HIV-AIDS, Demam berdarah, hipertensi, gangguan jiwa. Tantangan besar semakin tinggi dengan adanya pandemi covid-19 pada tahun 2020. Penderita covid -19 pada tahun 2020 mencapai dengan kematian mencapai 2,86% (90 kematian).

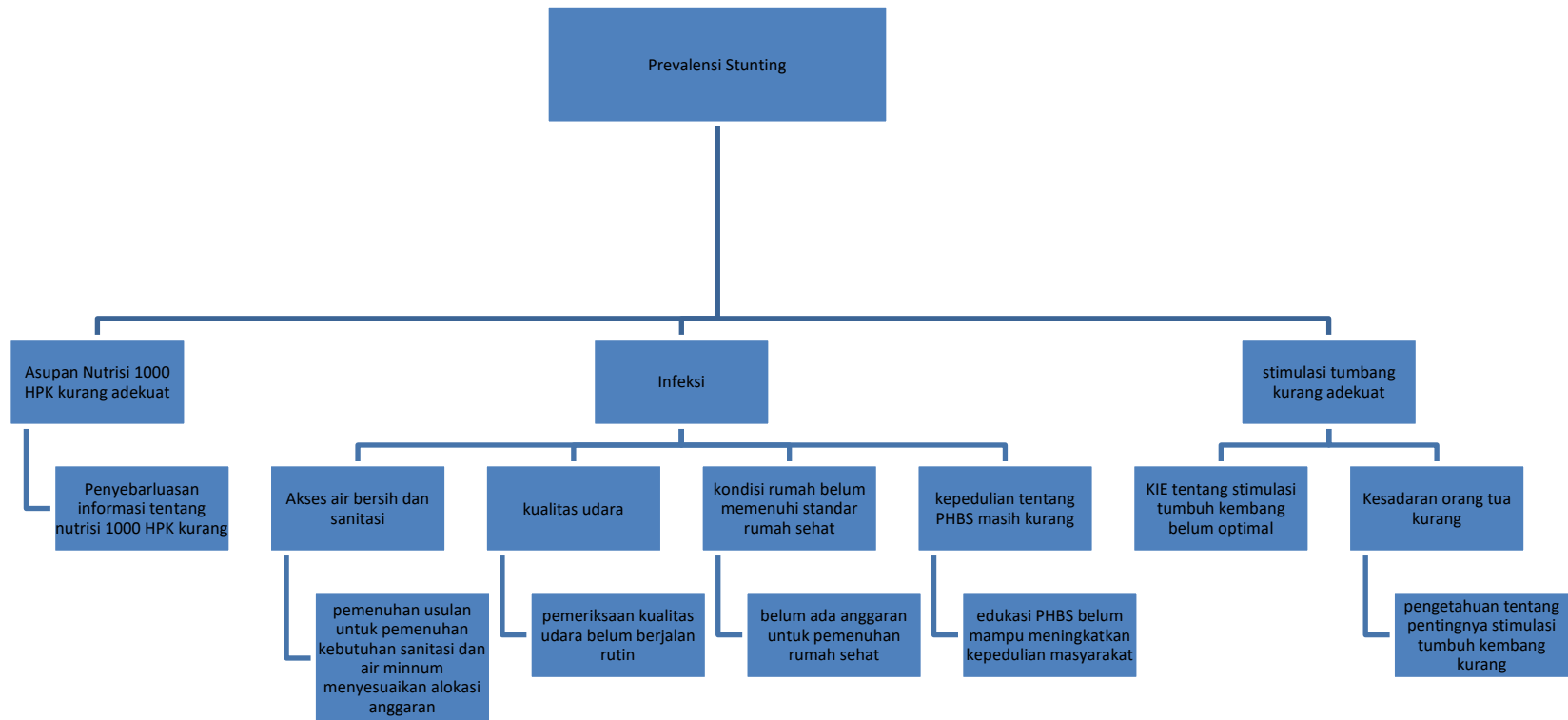
Konsep penanganan kesehatan secara promotif dan preventif dijalankan secara sinergi dengan konsep kuratif dan rehabilitatif, sehingga derajat kesehatan masyarakat dapat diwujudkan. Dalam menjalankan tugas dan fungsinya, Dinas Kesehatan Kabupaten Bantul menghadapi beberapa permasalahan, yaitu:



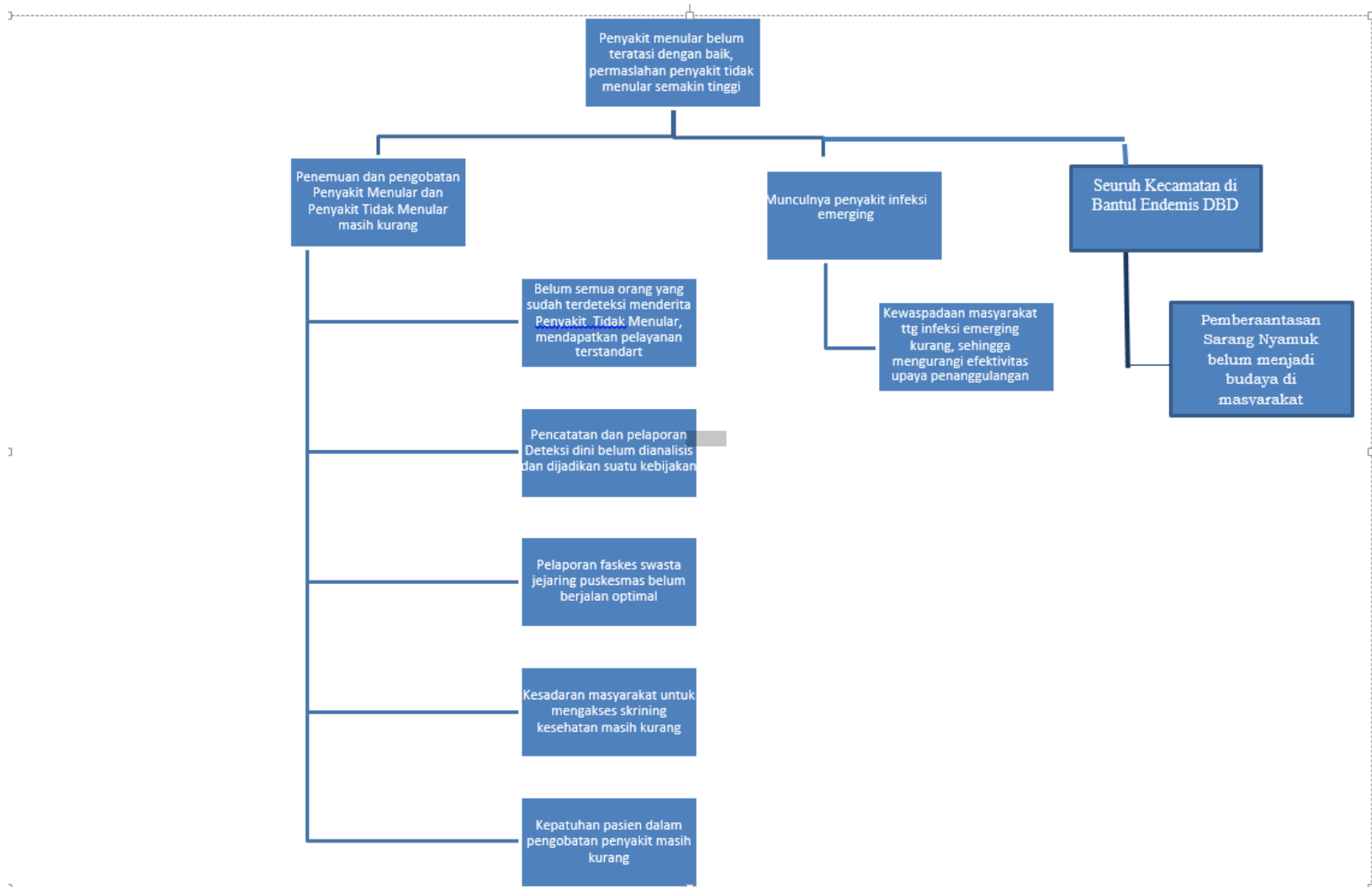
Gambar 3.4.  
Pohon Masalah Angka Kematian Ibu



Gambar 3.5. Pohon Masalah Angka Kematian Ibu

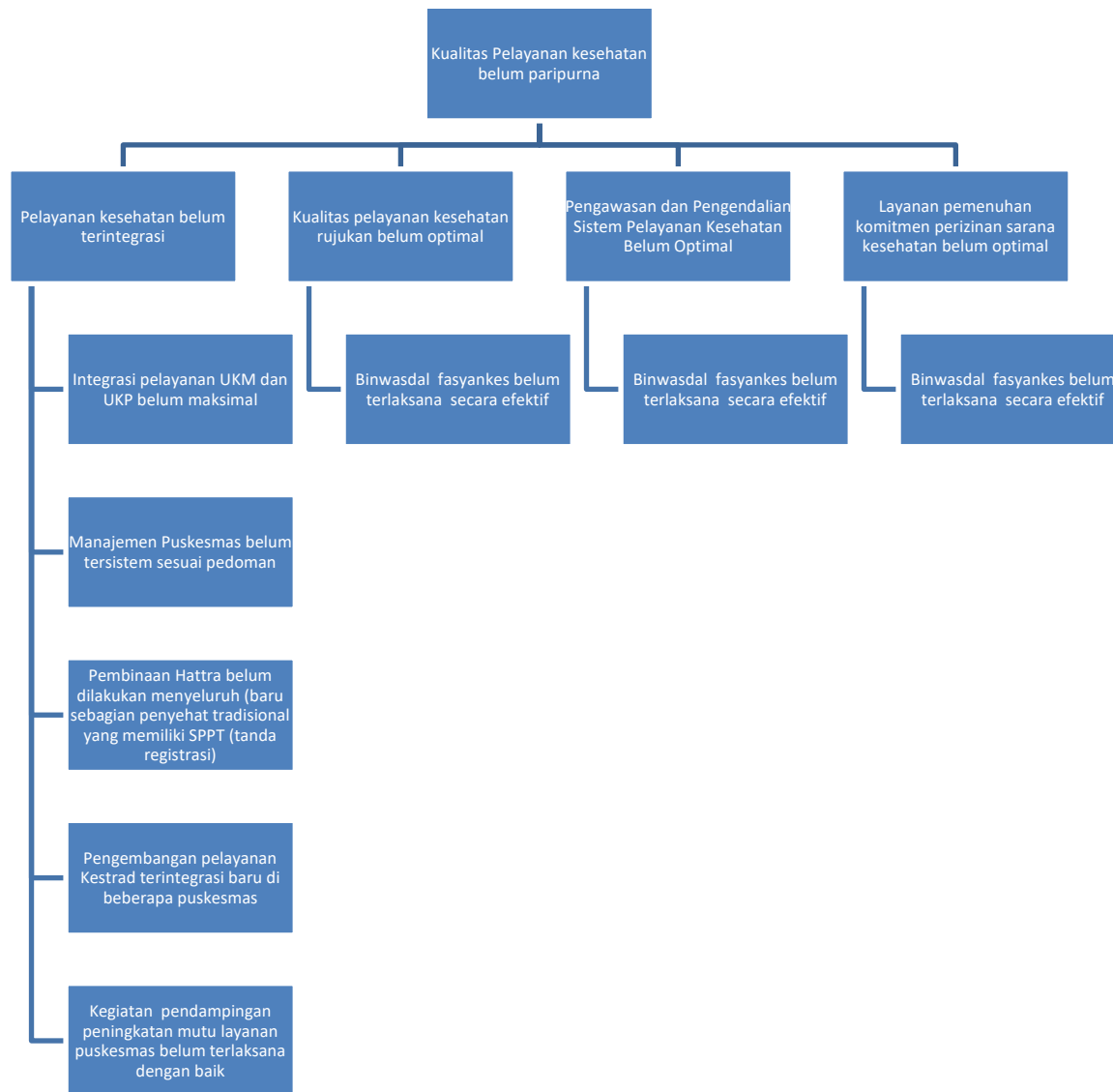


Gambar 3.6. Pohon Masalah Prevalensi Stunting

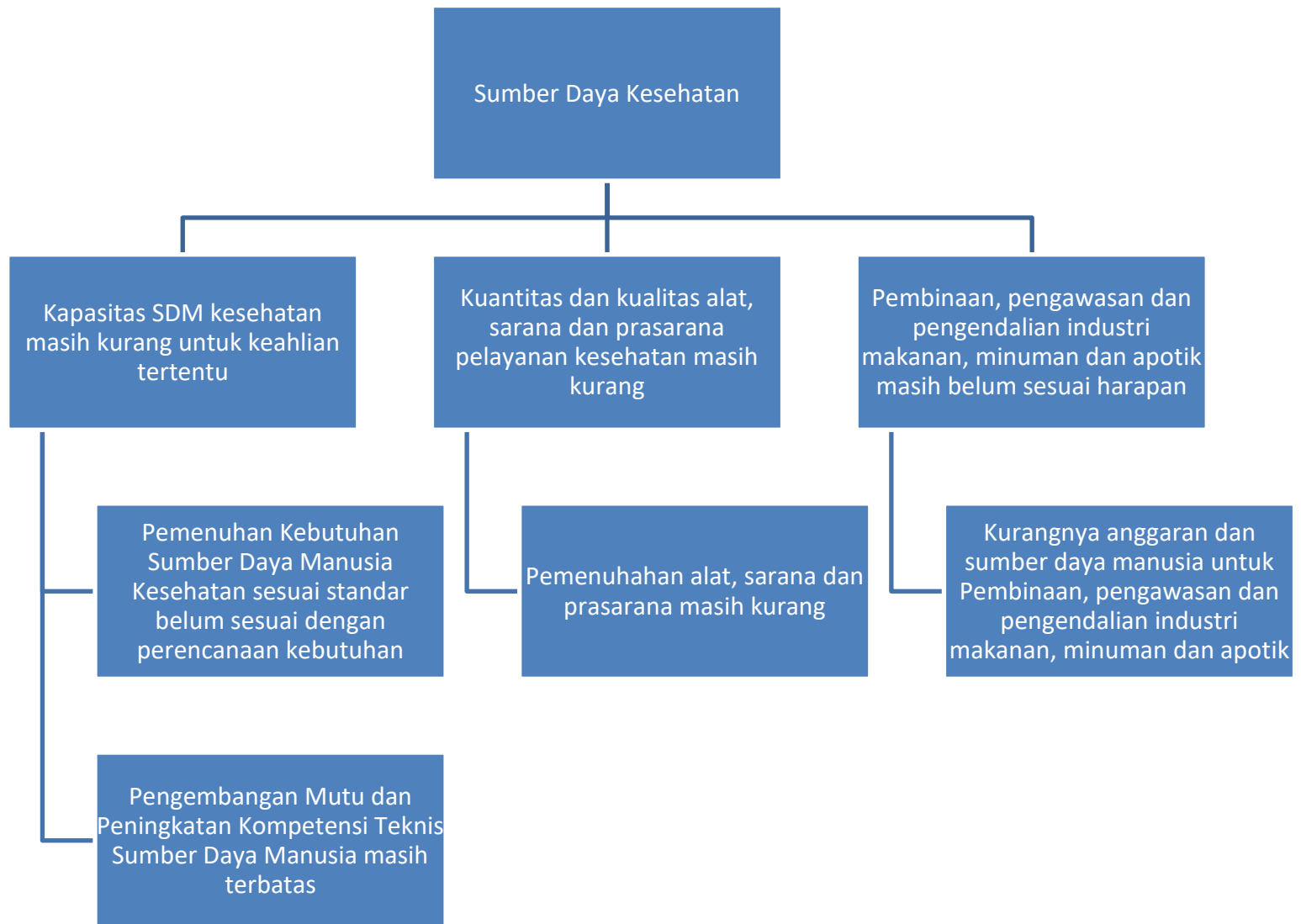


Gambar 3.6. Pohon Masalah Penyakit Menular





Gambar 3.7. Pohon Masalah Kualitas Pelayanan Kesehatan Belum Paripurna



Gambar 3.8. Pohon Masalah Sumber Daya Kesehatan

**Tabel 3.2 Pemetaan Permasalahan Pelayanan Dinas Kesehatan**

<b>No</b>	<b>Masalah pokok</b>	<b>Rumusan Masalah</b>	<b>Akar Masalah</b>
1.	Kematian Ibu masih terjadi	1. Masih adanya kehamilan yang tidak diinginkan (Un meet need)	<ol style="list-style-type: none"> <li>1. Pengetahuan kesehatan reproduksi masih rendah</li> <li>2. Sosialisasi kesehatan reproduksi belum optimal</li> <li>3. Monitoring evaluasi pelayanan KB belum terlaksana</li> </ol>
		2. Penyakit penyerta belum terkendali dengan baik	<ol style="list-style-type: none"> <li>1. Penemuan dan pengobatan Penyakit Menular belum optimal</li> <li>2. Pengendalian penyakit tidak menular belum komperhensif</li> <li>3. Skrining pra konsepsi belum dilakukan</li> <li>4. Deteksi dini kurang adekuat</li> </ol>
		3. Status gizi prenatal belum tercukupi	<ol style="list-style-type: none"> <li>1. Kepeduliantentang asupan gizi seimbang kurang</li> <li>2. Edukasi dan pemantauan gizi kurang</li> <li>3. Kualitas Pelayanan kesehatan untuk ibu hamil dan bersalin masih belum optimal</li> <li>4. Masih adanya Praktek Mandiri Bidan (PMB) yang melampaui</li> </ol>
2	Kematian bayi masih terjadi	1. Kelainan kongenital masih ditemukan	<ol style="list-style-type: none"> <li>1. Masih ada ibu hamil anemia Kekurangan Energi Kronis (KEK)</li> <li>2. Ibu hamil kurang gizi dalam jangka waktu yang lama</li> <li>3. kualitas air bersih untuk kebutuhan sanitasi ibu</li> </ol>

No	Masalah pokok	Rumusan Masalah	Akar Masalah
			hamil tidak memenuhi syarat
		2. Adanya penyakit Infeksi,	<ol style="list-style-type: none"> <li>1. Kualitas kesehatan lingkungan belum baik</li> <li>2. Kurangnya kepedulian tentang Perilaku Hidup Bersih dan Sehat (PHBS)</li> <li>3. Infeksi dapatan dari ibu</li> </ol>
		3. Kualitas pelayanan kesehatan masih kurang	<ol style="list-style-type: none"> <li>1. Sarana gawat darurat neonatal masih kurang</li> <li>2. Dari 27 puskesmas yang ada baru 1 tim dari 1 puskesmas yang terlatih kegawatdaruratan maternal neonatal</li> <li>3. Monitoring evaluasi terhadap kepatuhan SOP kegawatdaruratan maternal neonatal masih kurang.</li> </ol>
3.	Balita stunting masih ditemukan	1. Asupan seribu hari pertama kehidupan belum adekuat	1. Penyebarluasan informasi tentang nutrisi seribu hari pertama kehidupan masih kurang
		2. Infeksi pada balita karena kesehatan lingkungan dan kepedulian tentang PHBS masih kurang	<ol style="list-style-type: none"> <li>1. Akses air bersih dan sanitasi masih kurang</li> <li>2. Pemeriksaan kualitas udara belum berjalan rutin</li> <li>3. Kondisi rumah belum memenuhi standar rumah sehat</li> <li>4. Kepedulian tentang PHBS masih kurang</li> </ol>
		3. Stimulasi tumbuh kembang kurang adekuat	<ol style="list-style-type: none"> <li>1. KIE tentang stimulasi Tumbuh kembang anak belum optimal</li> <li>2. Kesadaran orang tua kurang</li> </ol>

<b>No</b>	<b>Masalah pokok</b>	<b>Rumusan Masalah</b>	<b>Akar Masalah</b>
3.	Penyakit menular belum teratasi dengan baik dan permasalahan penyakit tidak menular semakin tinggi	1. Penemuan dan pengobatan Penyakit Menular dan Penyakit Tidak Menular masih kurang	<ol style="list-style-type: none"> <li>1. Belum semua orang yang sudah terdeteksi menderita Penyakit Tidak Menular, mendapatkan pelayanan terstandart</li> <li>2. Pencatatan dan pelaporan Deteksi dini belum dianalisis dan dijadikan suatu kebijakan</li> <li>3. Pelaporan faskes swasta jejaring puskesmas belum berjalan optimal</li> <li>4. Kesadaran masyarakat untuk mengakses skrining kesehatan masih kurang</li> <li>5. Kepatuhan pasien dalam pengobatan penyakit masih kurang</li> </ol>
		2. Munculnya penyakit infeksi emerging	1. Kewaspadaan masyarakat ttg infeksi emerging kurang, sehingga mengurangi efektivitas upaya penanggulangan
		3. Seluruh Kecamatan di Bantul Endemis DBD	Pemberantasan Sarang Nyamuk belum menjadi budaya di masyarakat
4.	Kualitas Pelayanan kesehatan belum paripurna	1. Pelayanan kesehatan belum terintegrasi	<ol style="list-style-type: none"> <li>1. Integrasi pelayanan UKM dan UKP belum maksimal</li> <li>2. Manajemen Puskesmas belum tersistem sesuai pedoman</li> <li>3. Pembinaan Pengobat Tradisional (Hatta) belum dilakukan menyeluruh (baru sebagian penyehat tradisional yang memiliki SPPT (tanda registrasi)</li> <li>4. Pengembangan pelayanan Kestradi terintegrasi baru di beberapa puskesmas</li> <li>5. Kegiatan pendampingan peningkatan mutu</li> </ol>

No	Masalah pokok	Rumusan Masalah	Akar Masalah
			layanan puskesmas belum terlaksana dengan baik
		2. Kualitas pelayanan kesehatan rujukan belum optimal	1. Binwasdal fasyankes belum terlaksana secara efektif
		3. Pengawasan dan Pengendalian Sistem Pelayanan Kesehatan Belum Optimal	1. Binwasdal fasyankes belum terlaksana secara efektif
		4. Layanan pemenuhan komitmen perizinan sarana kesehatan belum optimal	1. Binwasdal fasyankes belum terlaksana secara efektif
5.	Sumber Daya Kesehatan	1. Kapasitas SDM kesehatan masih kurang untuk keahlian tertentu	1. Pemenuhan Kebutuhan Sumber Daya Manusia Kesehatan sesuai standar belum sesuai dengan perencanaan kebutuhan 2. Pengembangan Mutu dan Peningkatan Kompetensi Teknis Sumber Daya Manusia masih terbatas
		2. Kuantitas dan kualitas alat, sarana dan prasarana pelayanan kesehatan masih kurang	1. Pemenuhan alat, sarana dan prasarana masih kurang
		3. Pembinaan, pengawasan dan pengendalian industri makanan, minuman dan apotik masih belum sesuai harapan	1. Kurangnya anggaran dan sumber daya manusia untuk Pembinaan, pengawasan dan pengendalian industri makanan, minuman dan apotik

### 3.2 Telaahan Visi, Misi, dan Program Kepala Daerah dan Wakil Kepala Daerah

Visi Bupati dan Wakil Bupati terpilih yang dituangkan dalam RPJMD Kabupaten Bantul Tahun 2021 - 2024 adalah:

**“Terwujudnya masyarakat Kabupaten Bantul yang harmonis, sejahtera dan berkeadilan berdasarkan Pancasila dan UUD 1945 dalam bingkai NKRI yang ber-Bhinneka Tunggal Ika ”**

Dengan memperhatikan seluruh aspek pembangunan yang dibutuhkan oleh Kabupaten Bantul dan dengan memperhatikan langkah-langkah yang harus ditempuh untuk mencapai visi pembangunan Kabupaten Bantul Tahun 2021 - 2024, maka dirumuskan misi sebagai berikut:

1. Penguatan reformasi birokrasi menuju pemerintahan yang bersih, akuntabel, berkinerja tinggi, efektif, efisien dan menghadirkan pelayanan publik prima
2. Pengembangan Sumber Daya Manusia unggul, berkarakter dan berbudaya istimewa
3. Pendayagunaan potensi lokal dengan penerapan teknologi dan penyerapan investasi berorientasi pada pertumbuhan ekonomi inklusif
4. Peningkatan kualitas lingkungan hidup, infrastruktur dan pengelolaan resiko bencana
5. Penanggulangan masalah kesejahteraan sosial secara terpadu dan pencapaian Bantul sebagai Kabupaten layak anak, ramah perempuan, lansia dan difabel

Dikaitkan dengan visi dan misi RPJMD Kabupaten Bantul Tahun 2016-2021, maka tugas dan fungsi Dinas Kesehatan terkait erat dengan pencapaian misi ke-2 (dua), yaitu **Pengembangan Sumber Daya Manusia unggul, berkarakter dan berbudaya istimewa**. Faktor-faktor pendorong dan penghambat pelayanan Dinas Kesehatan terhadap pencapaian visi dan misi Bupati dan Wakil Bupati terpilih adalah sebagai berikut:

Tabel 3.3. Faktor Pendorong dan Penghambat Pelayanan pada Dinas Kesehatan terhadap Pencapaian Visi dan Misi Bupati dan Wakil Bupati

No	Misi ke-2,	Program Bupati-Wakil Bupati terpilih	Faktor Pendorong	Faktor Penghambat
1.	Pengembangan Sumber Daya Manusia unggul, berkarakter dan berbudaya istimewa	Peningkatan kapasitas dan kualitas layanan Rumah Sakit dan Puskesmas se-kabupaten Bantul;	<ol style="list-style-type: none"> <li>1. Tingkat pendidikan tenaga kesehatan cukup memadai</li> <li>2. Jumlah fasilitas pelayanan kesehatan dasar dan rujukan terus berkembang</li> <li>3. Layanan unggulan dalam Upaya Kesehatan Masyarakat (UKM) dan Upaya Kesehatan Perseorangan (UKP)</li> </ol>	<ol style="list-style-type: none"> <li>1. Jumlah tenaga kesehatan masih kurang</li> <li>2. Proses penyusunan perencanaan belum baik</li> <li>3. Kompetensi tenaga kesehatan belum memenuhi kebutuhan</li> </ol>
		Peningkatan jaminan perlindungan kesehatan bagi seluruh warga	<ol style="list-style-type: none"> <li>1. Adanya peraturan daerah no 4 tahun 2020 tentang pendampingan pembiayaan kesehatan</li> <li>2. Beberapa sistim informasi kesehatan yang berjenjang dari Puskesmas ke Dinas Kesehatan sampai ke tingkat Pusat sudah berbasis Website</li> </ol>	<ol style="list-style-type: none"> <li>1. Pembayaran kapitasi dan klaim BPJS Kesehatan sering terlambat</li> <li>2. Penggunaan akses sistim informasi belum optimal</li> <li>3. Beberapa sistem informasi belum terintegrasi dengan baik</li> </ol>



No	Misi ke-2,	Program Bupati-Wakil Bupati terpilih	Faktor Pendorong	Faktor Penghambat
			3. Standarisasi mutu pelayanan di fasilitas layanan kesehatan.	
		Pembudayaan pola hidup bersih dan sehat	1. Media informasi dalam mensosialisasikan pola hidup bersih dan sehat (PHBS) sangat bervariasi.	1. Kemampuan petugas dalam pemanfaatan teknologi media masih terbatas 2. PHBS dan Germas belum menjadi budaya di masyarakat
		Optimalisasi peran posyandu untuk layanan Kesehatan	1. Rasio jumlah posyandu yang sudah sesuai dengan jumlah balita	1. Kemampuan kader dalam pelaksanaan pelayanan posyandu masih kurang 2. Regenerasi kader yang tidak mudah

### 3.3 Telaah Renstra K/L dan Renstra Provinsi

#### 3.3.1. Telaah Renstra Kementerian Kesehatan

Guna mendukung peningkatan kualitas manusia Indonesia, termasuk penguatan struktur ekonomi yang produktif, mandiri dan berdaya saing (khususnya di bidang farmasi dan alat kesehatan), Kementerian Kesehatan telah menjabarkan Misi Presiden Tahun 2020-2024, sebagai berikut :

1. Menurunkan angka kematian ibu dan bayi

Angka kematian ibu (*maternal mortality rate*) dan angka kematian bayi (*infant mortality rate*) merupakan indikator sensitif untuk mengukur keberhasilan pencapaian pembangunan kesehatan, dan juga

sekaligus mengukur pencapaian indeks modal manusia. Pemerintah telah menetapkan penurunan angka kematian ibu sebagai *major project*, yang harus digarap dengan langkah-langkah strategis, efektif dan efisien.

2. Menurunkan angka stunting pada balita

Proporsi balita stunting sangat penting sebagai parameter pembangunan modal manusia. Seperti halnya penurunan angka kematian ibu, pemerintah juga telah menetapkan percepatan penurunan stunting sebagai *major project* yang harus digarap dengan langkah-langkah strategis, efektif dan efisien.

3. Memperbaiki pengelolaan Jaminan Kesehatan Nasional

Sebagaimana diketahui bersama, program Jaminan Kesehatan Nasional (JKN) telah mampu memperbaiki akses pelayanan kesehatan baik ke FKTP maupun FKRTL dan juga telah memperbaiki keadilan (ekualitas) pelayanan kesehatan antar kelompok masyarakat. Namun demikian, pembiayaan JKN selama lima tahun terakhir telah mengalami ketidakseimbangan antara pengeluaran dan pemasukan. Dalam rangka meningkatkan efektivitas dan efisiensi JKN, Kementerian Kesehatan memiliki peran sentral dalam kendali mutu dan kendali biaya (cost containment).

4. Meningkatkan kemandirian dan penggunaan produk farmasi dan alat kesehatan dalam negeri.

Sesuai dengan peta jalan kemandirian farmasi dan alat kesehatan, pemerintah telah bertekad untuk meningkatkan industri bahan baku obat dan juga peningkatan produksi alat kesehatan dalam negeri. Agar produksi dalam negeri ini dapat diserap oleh pasar, pemerintah harus melakukan langkah-langkah strategis untuk mendorong penggunaan obat dan alat kesehatan produksi dalam negeri.

Adapun dalam Renstra Kementerian Kesehatan tahun 2020 – 2024 menetapkan 5 (lima) Tujuan Strategis, yakni:

1. Peningkatan derajat kesehatan masyarakat melalui pendekatan siklus hidup
2. Penguatan pelayanan kesehatan dasar dan rujukan
3. Peningkatan pencegahan dan pengendalian penyakit dan pengelolaan kedaruratan kesehatan masyarakat
4. Peningkatan sumber daya kesehatan
5. Peningkatan tata kelola pemerintahan yang baik, bersih dan inovatif

Dari 5 tujuan dijabarkan menjadi 8 sasaran strategis kementerian kesehatan yaitu :

1. Meningkatnya kesehatan ibu, anak dan gizi masyarakat, dengan indicator menurunnya angka kematian ibu dan bayi
2. Meningkatnya ketersediaan dan mutu fasyankes dasar dan rujukan
3. Meningkatnya pencegahan dan pengendalian penyakit serta pengelolaan kedaruratan kesehatan masyarakat
4. Meningkatnya akses, kemandirian dan mutu kefarmasian dan alat kesehatan
5. Meningkatnya pemenuhan SDM Kesehatan dan kompetensi sesuai standar
6. Terjaminnya pembiayaan kesehatan
7. Meningkatnya sinergisme pusat dan daerah serta meningkatnya tata kelola pemerintahan yang baik dan bersih
8. Meningkatnya efektivitas pengelolaan litbangkes dan sistem informasi kesehatan untuk pengambilan keputusan

Adapun indikator sasaran renstra Kemnekes 2020 – 2024 adalah :

3. Angka kematian ibu (per 100.000 kelahiran hidup)
4. Angka kematian bayi (per 1000 kelahiran hidup)
5. Prevalensi stunting (pendek dan sangat pendek) pada balita
6. Prevalensi wasting
7. Insidensi HIV (per 1000 penduduk yang tidak terinfeksi HIV)
8. Insidensi tuberkulosis (per 100.000 penduduk)
9. Eliminasi malaria (kabupaten/kota) 285

10. Persentase merokok penduduk usia 10-18 tahun
11. Prevalensi obesitas pada penduduk umur >18 tahun
12. Persentase imunisasi dasar lengkap pada anak usia 12-23 bulan
13. Persentase fasilitas kesehatan tingkat pertama terakreditasi
14. Persentase rumah sakit terakreditasi
15. Persentase puskesmas dengan jenis tenaga kesehatan sesuai standar
16. Persentase puskesmas tanpa dokter
17. Persentase puskesmas dengan ketersediaan obat esensial

Ditinjau dari sasaran Renstra Kementerian Kesehatan tersebut, faktor-faktor pendorong dan penghambat pelayanan Dinas Kesehatan adalah sebagai berikut:

**Tabel 3.4**

**Faktor Pendorong dan Penghambat Pelayanan pada Dinas Kesehatan Ditinjau dari Sasaran Renstra Kementerian Kesehatan**

No	Sasaran Renstra Kementerian Kesehatan	Faktor Pendorong	Faktor Penghambat
1	Meningkatnya kesehatan ibu, anak dan gizi masyarakat	Komitmen pemerintah dalam menangani permasalahan kesehatan ibu, anak dan gizi masyarakat tinggi	Kesadaran sebagian masyarakat tentang kesehatan ibu, anak dan gizi masih kurang
2	Meningkatnya ketersediaan dan mutu fasyankes dasar dan rujukan	Jumlah fasilitas pelayanan kesehatan dasar dan rujukan terus berkembang	Belum semua fasilitas kesehatan baik dasar maupun rujukan terakreditasi
3	Meningkatnya pencegahan dan pengendalian penyakit serta pengelolaan kedaruratan kesehatan masyarakat	Komitmen pemerintah daerah dalam pencegahan dan pengendalian penyakit serta pengelolaan kedaruratan kesehatan tinggi	Munculnya New emerging disease tanpa didukung kesiapan sumber daya kesehatan
4	Meningkatnya akses, kemandirian dan mutu kefarmasian dan alat kesehatan	Tersedianya Instalasi Farmasi Kabupaten	Keterbatasan sumber daya manusia yang menangani kefarmasian

No	Sasaran Renstra Kementerian Kesehatan	Faktor Pendorong	Faktor Penghambat
5	Meningkatnya pemenuhan SDM Kesehatan dan kompetensi sesuai standar	Adanya pihak ke 3 (swasta) yang berkomitmen mendukung peningkatan kompetensi sesuai standar	Keterbatasan anggaran
6	Terjaminnya pembiayaan kesehatan	Komitemen pemerintah daerah untuk menyediakan anggaran pembiayaan kesehatan	Perubahan data keanggotaan jaminan kesehatan belum dapat diakses setiap saat
7	Meningkatnya sinergisme pusat dan daerah serta meningkatnya tata kelola pemerintahan yang baik dan bersih	1. Adanya pembinaan terkait tatakelola pemerintahan dari kemendagri 2. Komitmen ASN untuk mempertahankan WTP	Kuantitas pembinaan tata kelola pemerintahan masih kurang
8	Meningkatnya efektivitas pengelolaan litbangkes dan sistem informasi kesehatan untuk pengambilan keputusan	Tersediannya jaringan internet yang memadai sampai di Puskesmas	Terlalu banyaknya sistem aplikasi

### 3.3.2. Telaah Renstra Dinas Kesehatan DIY

Tujuan dalam Renstra Dinas Kesehatan Provinsi DIY yang akan dicapai adalah meningkatnya derajat kesehatan masyarakat. Tujuan tersebut dijabarkan kedalam sasaran, sebagai berikut:

Sasaran 1: Pembinaan Gizi Masyarakat, dengan indikator :

- a. Presentasi ibu hamil Kurang Energi Kronik yang mendapat makanan tambahan
- b. Presentase ibu hamil yang mendapat Tablet Tambah Darah (TTD)
- c. Presentase bayi usia kurang dari 6 bulan yang mendapat ASI eksklusif
- d. Presentase bayi baru lahir mendapat Inisiasi Menyusu Dini (IMD)
- e. Presentase balita kurus yang mendapat makanan tambahan
- f. Presentase remaja putri yang mendapat Tablet Tambah Daerah (TTD)

Sasaran 2: Pembinaan Kesehatan Keluarga, dengan indicator :

- a. Presentasi kunjungan neonatal pertama (KNI)
- b. Presentase ibu hamil yang mendapatkan pelayanan antenatal ke empat (K4)
- c. Presentase Puskesmas yang melaksanakan penjangkaran kesehatan untuk peserta didik kelas 1
- d. Presentase Puskesmas yang melaksanakan penjangkaran kesehatan untuk peserta didik kelas 7 dan 10
- e. Presentase Puskesmas yang menyelenggarakan kegiatan kesehatan remaja
- f. Presentase Puskesmas yang melaksanakan kelas ibu hamil
- g. Presentase Puskesmas yang melakukan Orientasi Program Perencanaan Persalinan dan Pencegahan Komplikasi (P4K)

Sasaran 3 : Pembinaan Upaya Kesehatan Kerja dan Olahraga, dengan indikator :

- a. Presentase Puskesmas yang menyelenggarakan kesehatan kerja dasar
- b. Jumlah pos UKK yang terbentuk di daerah PPI/TPI
- c. Presentase fasilitas pemeriksaan kesehatan TKI yang memenuhi standar
- d. Presentase Puskesmas yang melaksanakan kegiatan kesehatan olahraga pada kelompok masyarakat wilayah kerjanya

Sasaran 4 : Penyehatan Lingkungan, dengan indikator :

- a. Jumlah desa/kelurahan yang melaksanakan STBM (Sanitasi Total Berbasis Masyarakat)
- b. Presentase Sarana air minum yang dilakukan pengawasan
- c. Presentase Tempat-tempat umum (TTU) yang memenuhi syarat kesehatan

- d. Presentase RS yang melakukan pengelolaan limbah medis sesuai standar
- e. Presentase Tempat Pengelolaan Makanan (TPM) yang memenuhi syarat kesehatan
- f. Jumlah Kabupaten/Kota yang menyelenggarakan tatanan kawasan sehat

Sasaran 5 : Promosi Kesehatan dan Pemberdayaan Masyarakat, dengan indicator :

- a. Presentase Kab/Kota yang memiliki Kebijakan PHBS
- b. Presentase desa yang memanfaatkan dana desa 10 % untuk UKBM
- c. Jumlah dunia usaha yang memanfaatkan CSRnya untuk program kesehatan
- d. Jumlah organisasi kemasyarakatan yang memanfaatkan sumber dayanya untuk mendukung kesehatan

Untuk mencapai tujuan tersebut, dalam periode 2017-2022 pembangunan kesehatan dilaksanakan dengan strategi dan kebijakan sebagai berikut :

1. Peningkatan kesehatan keluarga dan Peningkatan mutu gizi perorangan dan masyarakat melalui kebijakan Perbaikan gizi masyarakat dilaksanakan secara sinergis, komprehensif melalui kebijakan :
  - a. Peningkatan cakupan, mutu, akses dan keberlangsungan upaya pelayanan kesehatan ibu, bayi, balita, remaja, usia kerja dan usia lanjut. Akselerasi Pemenuhan Akses Pelayanan Kesehatan Ibu, Anak, Remaja, dan Lanjut Usia yang Berkualitas
  - b. Percepatan Perbaikan Gizi Masyarakat serta intervensi masalah gizi di masyarakat seperti stunting

2. Peningkatan pemberdayaan masyarakat dan swasta dalam pembangunan kesehatan. Peningkatan Perilaku Hidup Bersih dan Sehat (PHBS) dan upaya Penyehatan lingkungan melalui kebijakan :
  - a. Peningkatan Promosi Kesehatan dan Pemberdayaan Masyarakat serta penggalangan kerjasama melalui Corporate Social Responsibility dengan pihak swasta
  - b. Peningkatan Penyehatan Lingkungan serta implementasi Stop Buang Air Besar Sembarangan (SBS) melalui pembinaan dan pengawasan bersama dengan puskesmas
3. Pengurangan risiko akibat penyakit melalui kebijakan pencegahan dan pengendalian penyakit yang sinergis, komprehensif dan bermutu melalui kebijakan :
  - a. Peningkatan Pencegahan serta Pengendalian Penyakit Menular dan Tidak Menular
  - b. Peningkatan kompetensi tenaga kesehatan dalam pengendalian penyakit menular seperti tenaga epidemiologi, sanitasi dan laboratorium terutama mengantisipasi jika terjadi wabah
  - c. Deteksi dini secara pro-aktif untuk penyakit menular
4. Peningkatan dan pemerataan mutu pelayanan kesehatan melalui kebijakan peningkatan cakupan dan penguatan fasilitas pelayanan kesehatan di DIY, melalui kebijakan :
  - a. Peningkatan Mutu dan Akses Pelayanan Kesehatan Dasar dan Rujukan
  - b. Peningkatan Ketersediaan, Keterjangkauan, Pemerataan, dan Kualitas Farmasi dan Alat Kesehatan
5. Mendorong terpenuhinya Standar Pelayanan Minimal di fasilitas kesehatan, melalui kebijakan :
  - a. Penguatan tenaga SDM Kesehatan melalui pelatihan dan perijinan
  - b. Penguatan mutu advokasi, pembinaan dan pengawasan
  - c. Penguatan Manajemen, Penelitian Pengembangan dan Sistem Informasi
6. Mendorong tercapainya pelaksanaan Jaminan Kesehatan Nasional menuju *Universal Health Coverage (UHC)* melalui kebijakan pengembangan



pembiayaan jaminan kesehatan penyangga sebagai komplemen dan suplemen

7. Meningkatkan derajat kesehatan masyarakat melalui kebijakan peningkatan layanan rehab medis, rehab sosial dan dukungan dari masyarakat bagi penderita gangguan jiwa
8. Meningkatkan pelayanan dan sumber daya yang berkualitas sesuai standar akreditasi RS dengan kebijakan peningkatan mutu layanan, kualitas dan kuantitas Sumber Daya Manusia, kenyamanan lingkungan, sarana penunjang dan tata kelola sesuai standar akreditasi RS
9. Mengembangkan Layanan Non Jiwa untuk menunjang pelayanan Kesehatan Jiwa melalui kebijakan :
  - a. Pemenuhan Sarana Prasarana Pengembangan Layanan Non Jiwa untuk menunjang pelayanan kesehatan jiwa
  - b. Upaya kerjasama dengan BPJS Kesehatan untuk pelayanan diluar kekhususan
10. Meningkatkan mutu layanan melalui kebijakan :
  - a. Peningkatan status akreditasi rumah sakit
  - b. Peningkatan mutu tenaga kesehatan
  - c. Peningkatan mutu peralatan kesehatan dan penunjang pelayanan rumah sakit
  - d. Pemenuhan sediaan farmasi dan bahan pakai habis
2. Mengembangkan layanan melalui kebijakan :
  - a. Pengembangan RS Respira
  - b. Peningkatan klasifikasi rumah sakit
  - c. Peningkatan Aksesibilitas

Ditinjau dari sasaran jangka menengah Renstra Dinas Kesehatan Daerah DIY tersebut, faktor-faktor pendorong dan penghambat pelayanan Dinas Kesehatan adalah sebagai berikut:

**Tabel 3.5**  
**Faktor Pendorong dan Penghambat Pelayanan pada Dinas Kesehatan**  
**Ditinjau dari Sasaran Jangka Menengah Renstra Dinas Kesehatan**  
**Provinsi DIY**

No	Sasaran Jangka Menengah Renstra Dinas Kesehatan DIY	Faktor Pendorong	Faktor Penghambat
1.	Terwujudnya perilaku sadar sehat	<ol style="list-style-type: none"> <li>1. Jumlah anggaran cukup</li> <li>2. Beberapa sistim informasi kesehatan yang berjenjang dari Puskesmas ke Dinas Kesehatan sampai ke tingkat Pusat yang berbasis Website</li> </ol>	<ol style="list-style-type: none"> <li>1. Jumlah tenaga kesehatan masih kurang</li> <li>2. Proses penyusunan perencanaan belum baik</li> <li>3. Penggunaan akses sistim informasi belum optimal</li> </ol>
2	Terwujudnya pelayanan kesehatan yang bermutu	<ol style="list-style-type: none"> <li>1. Layanan unggulan dalam Upaya Kesehatan Masyarakat (UKM) dan Upaya Kesehatan Perseorangan (UKP)</li> <li>2. Standarisasi mutu pelayanan di Dinkes dan Puskesmas</li> </ol>	<ol style="list-style-type: none"> <li>1. Sistim pengawasan dan pengendalian program belum optimal</li> <li>2. Kompetensi tenaga kesehatan belum memenuhi kebutuhan</li> </ol>
3	Terwujudnya pelayanan kesehatan jiwa yang bermutu	Tersedianya Standar Operasional prosedur (SOP), Juklak, Juknis dan modul program	Kesadaran masyarakat terkait kesehatan jiwa masih kurang
4	Terwujudnya pelayanan kesehatan paru yang bermutu	Adanya RS Respira (Rumah sakit khusus paru)	Adanya stigma untuk beberapa penyakit

### **3.4 Telaahan RTRW dan KLHS**

#### **3.4.1. Telaahan RTRW**

Kebijakan penataan ruang secara formal ditetapkan dengan Undang-undang Nomor 26 Tahun 2007. Kebijakan tersebut ditujukan untuk mewujudkan kualitas tata ruang nasional yang semakin baik, yang dinyatakan dengan kriteria aman, nyaman, produktif dan berkelanjutan.

Dengan diberlakukannya kebijakan nasional penataan ruang tersebut, maka tidak ada lagi tata ruang wilayah yang tidak direncanakan. Tata ruang menjadi produk dari rangkaian proses perencanaan tata ruang, pemanfaatan ruang dan pengendalian pemanfaatan ruang. Oleh karena itu, penegasan sanksi atas pelanggaran tata ruang sebagaimana diatur dalam Undang-undang Nomor 26 Tahun 2007 menuntut proses perencanaan tata ruang harus diselenggarakan dengan baik agar penyimpangan pemanfaatan ruang bukan disebabkan oleh rendahnya kualitas rencana tata ruang wilayah.

Dasar hukum rencana tata ruang wilayah Kabupaten Bantul telah ditetapkan dengan Peraturan Daerah Kabupaten Bantul Nomor 04 Tahun 2011 Tentang Rencana Tata Ruang Wilayah Kabupaten Bantul Tahun 2010 – 2030. Wilayah adalah ruang yang merupakan kesatuan geografis beserta segenap unsur terkait yang batas dan sistemnya ditentukan berdasarkan aspek administratif dan/atau aspek fungsional. Sedangkan kawasan adalah wilayah yang memiliki fungsi utama lindung atau budidaya.

Telaahan rencana tata ruang wilayah ditujukan untuk mengidentifikasi implikasi rencana struktur dan pola ruang terhadap kebutuhan pelayanan OPD. Dibandingkan dengan struktur dan pola ruang eksisting maka OPD dapat mengidentifikasi arah (geografis) pengembangan pelayanan, perkiraan kebutuhan pelayanan, dan prioritas wilayah pelayanan OPD dalam lima tahun mendatang. Dikaitkan dengan indikasi program pemanfaatan ruang jangka menengah dalam RTRW, OPD dapat menyusun rancangan program beserta targetnya yang sesuai dengan RTRW tersebut. Dengan demikian, faktor-faktor

pendorong dan penghambat pelayanan pada Dinas Kesehatan ditinjau dari implikasi RTRW adalah sebagai berikut:

**Tabel 3.6 Hasil Telaah RTRW Dan Implikasi Terhadap Pelayanan Perangkat Daerah**

<b>Rencana Struktur Ruang/Pola Ruang</b>	<b>Struktur/ Pola Ruang Saat Ini</b>	<b>Indikasi Program Pemanfaatan Ruang</b>	<b>Pengaruh Rencana Struktur Ruang Terhadap Kebutuhan Pelayanan Perangkat Daerah</b>	<b>Arahan Lokasi Pengembangan Layanan Perangkat Daerah</b>	<b>Faktor Penghambat</b>	<b>Faktor Pendorong</b>
Telaah Rencana Struktur Ruang						
Sistem perkotaan dan perdesaan	Sistem perkotaan dan perdesaan	Pemanfaatan wilayah untuk pelayanan kesehatan dan fasilitas layanan kesehatan	Sesuai	Pusat Kegiatan Nasional (PKN), Pusat Kegiatan Wilayah (PKW), Pusat Kegiatan Lokal (PKL), Pusat Pelayanan Kawasan (PPK) dan Pengembangan Kawasan Perdesaan	Keterbatasan sumber daya dalam peningkatan sarana prasarana kesehatan	Adanya zonasi peruntukan tata ruang dan wilayah
Sistem jaringan prasarana wilayah lainnya meliputi : 1. Sistem penyediaan air bersih 2. Sistem persampahan; 3. Sistem pengelolaan limbah; 4. Jalur evakuasi bencana.	1. Sistem air bersih perpipaan yang dikelola perusahaan penyedia air minum dan jaringan yang dikelola oleh swasta, dan/atau masyarakat, sistem air bersih non perpipaan milik perorangan berupa sumur 2. Pengangkutan sampah dengan armada angkutan sampah menuju ke pengolahan sampah akhir	1. Sistem air bersih di fasyankes menggunakan air PDAM dan sumur bor dan sudah dilakukan treatment 2. Sistem pembuangan sampah non medis dikelola bekerjasama dengan Dinas Lingkungan Hidup. Sedangkan limbah medis dan limbah B3 bekerjasama dengan pihak ketiga yang sudah tersertifikasi 3. Sistem pengelolaan limbah cair menggunakan IPAL dan secara berkala dilakukan pemantauan	Sesuai	Pusat Kegiatan Nasional (PKN), Pusat Kegiatan Wilayah (PKW), Pusat Kegiatan Lokal (PKL), Pusat Pelayanan Kawasan (PPK) dan Pengembangan Kawasan Perdesaan	Kemampuan petugas yang terbatas dalam pembinaan dan pengawasan terhadap system pembuangan sampah medis dan limbah cair dari fasilitas pelayanan kesehatan.	1. Adanya dokumen AMDAL 2. Adanya kemitraan dengan DLH, Laboratorium PKA, BTKL, Perusahaan pengolah limbah medis dan limbah B3 3. Adanya tim Reaksi Cepat (TRC) untuk menghadapi situasi kegawatdaruratan

Rencana Struktur Ruang/Pola Ruang	Struktur/ Pola Ruang Saat Ini	Indikasi Program Pemanfaatan Ruang	Pengaruh Rencana Struktur Ruang Terhadap Kebutuhan Pelayanan Perangkat Daerah	Arahan Lokasi Pengembangan Layanan Perangkat Daerah	Faktor Penghambat	Faktor Pendorong
	3. Sistem pengolahan air limbah domestik dengan Instalasi Pengelolaan air limbah (IPAL) 4. Jalur evakuasi yang terdiri dari jaringan jalan arteri primer, kolektor primer, kolektor sekunder, dan lokal sekunder sudah disiapkan	parameter kualitas limbah 4. Sudah disusun Disaster manajemen dalam menghadapi bencana termasuk jalur evakuasi bencana				
<b>Telaah Rencana Pola Ruang</b>						
Kawasan budidaya kabupaten	Kawasan peruntukan lainnya yaitu kawasan peruntukan fasilitas pelayanan umum pada pengembangan fasilitas Kesehatan	1. Pemenuhan Kesehatan Perorangan Dan Kesehatan Masyarakat 2. Peningkatan Kapasitas Sumber Daya Manusia Kesehatan 3. Pemberdayaan Masyarakat Bidang Kesehatan	Sesuai	Mencakup seluruh wilayah Kabupaten Bantul terutama pada kawasan-kawasan strategis melalui rencana pengembangan fasilitas kesehatan, yaitu: 1. Menjamin kelancaran aksesibilitas terhadap fasilitas kesehatan seperti puskesmas, klinik, dan rumah sakit ;	1. Masih kurangnya jumlah dan jenis tenaga kesehatan dengan kualifikasi K3 2. Kompetensi tenaga kesehatan belum memenuhi kebutuhan	1. Sumber daya kesehatan 2. Adanya desentralisasi bidang kesehatan 3. Tersedianya sarana dan prasarana kesehatan 4. Adanya pembiayaan kesehatan 5. Adanya kerjasama dengan Institusi pendidikan

Rencana Struktur Ruang/Pola Ruang	Struktur/ Pola Ruang Saat Ini	Indikasi Program Pemanfaatan Ruang	Pengaruh Rencana Struktur Ruang Terhadap Kebutuhan Pelayanan Perangkat Daerah	Arahan Lokasi Pengembangan Layanan Perangkat Daerah	Faktor Penghambat	Faktor Pendorong
				2. Menjamin keamanan dan kenyamanan lingkungan bagi pengguna/pasien dalam menjalani perawatan dan pengobatan.		
Kawasan Strategis						
Kawasan Strategis Ekonomi Kabupaten	<ol style="list-style-type: none"> <li>Kawasan Strategis Kawasan Perkotaan Yogyakarta (KPY), Kawasan Strategis Bantul Kota Mandiri (BKM), Kawasan Strategis Industri Sedayu dan Kawasan Strategis Industri Piyungan.</li> <li>Kawasan Strategis Pantai Selatan, Pengembangan Pesisir dan Pengelolaan Hasil Laut Pantai Depok, Pantai Samas, Pantai Kuwaru, dan Pantai Pandansimo</li> </ol>	<ol style="list-style-type: none"> <li>Pemenuhan Kesehatan Perorangan Dan Kesehatan Masyarakat, Peningkatan Kapasitas Sumber Daya Manusia Kesehatan, Pemberdayaan Masyarakat Bidang Kesehatan</li> <li>Peningkatan kapasitas dan kualitas pelayanan kesehatan dasar dan rujukan</li> </ol>	Sesuai	<ol style="list-style-type: none"> <li>Mencakup seluruh wilayah Kabupaten Bantul</li> <li>kawasan jalur lintas selatan (RS tipe D Banglirpuro, Puskesmas Banglirpuro, Srandakan, Sanden, Kretek )</li> </ol>	<ol style="list-style-type: none"> <li>Kesiapan masyarakat terhadap dampak kesehatan dengan adanya pusat ekonomi baru di kawasan Strategis</li> <li>Belum tersedianya infrastruktur tempat tempat umum yang memadai dari aspek kesehatan.</li> </ol>	Peningkatan kesejahteraan rakyat di kawasan strategis yang berdampak pada status kesehatan masyarakat

### **3.4.2. Telaahan KLHS**

Kajian Lingkungan Hidup Strategis, yang selanjutnya disingkat KLHS adalah rangkaian analisis yang sistematis, menyeluruh, dan partisipatif untuk memastikan bahwa prinsip pembangunan berkelanjutan telah menjadi dasar dan terintegrasi dalam pembangunan suatu wilayah dan/atau kebijakan, rencana, dan/atau program.

Tujuan penataan ruang Kabupaten adalah mewujudkan Kabupaten Bantul yang maju dan mandiri dengan bertumpu pada sektor pertanian sebagai basis ekonomi serta didukung oleh sektor industri pengolahan, pariwisata-budaya, perdagangan, dan jasa serta perikanan dan kelautan dengan memperhatikan pelestarian lingkungan dan pengurangan risiko bencana.

Kebijakan dan strategi penataan ruang wilayah Kabupaten meliputi kebijakan dan strategi pengembangan struktur ruang, pola ruang, dan kawasan strategis. Kebijakan pengembangan struktur ruang sebagaimana dimaksud meliputi : a) perwujudan kawasan perkotaan dan perdesaan yang terpadu, dengan mempertahankan Bantul sebagai kawasan perdesaan yang merupakan lahan pertanian pangan berkelanjutan; dan b) peningkatan kualitas dan jangkauan pelayanan jaringan prasarana transportasi, jaringan sumber daya air, energi, telekomunikasi, pengelolaan lingkungan yang terpadu, adil, dan merata di seluruh wilayah Kabupaten.

Kebijakan pengembangan kawasan strategis sebagaimana dimaksud dalam Pasal 5 yaitu pelestarian dan peningkatan nilai kawasan dalam rangka mendorong pertumbuhan ekonomi wilayah, pelestarian nilai-nilai budaya, dan pelestarian lingkungan hidup.

Dalam RTRW Bantul telah ditetapkan beberapa kawasan strategis kabupaten, antara lain kawasan industri Piyungan dan Sedayu. Pengembangan kawasan industri menjadi sangat penting untuk mendorong pertumbuhan ekonomi wilayah dan penyerapan tenaga kerja. Percepatan perwujudan kawasan industri menjadi sangat mendesak dengan dukungan pembangunan infrastruktur penunjang kawasan seperti akses jalan.



Sejalan dengan arahan rencana struktur dan pola ruang yang ada dalam RTRW Bantul, pemerintah Provinsi Daerah Istimewa Yogyakarta (DIY) mengarahkan Pantai Selatan DIY merupakan halaman depan provinsi. Kabupaten Bantul merupakan salah satu daerah yang mempunyai wilayah pantai sangat potensial untuk pengembangan pariwisata, pengembangan energi terbarukan, perikanan, dan konservasi alam. Untuk mendukung pengembangan sektor-sektor tersebut, perlu didukung dengan penataan kawasan dan pembangunan infrastruktur seperti jalur Pansela. Dengan demikian, faktor-faktor pendorong dan penghambat pelayanan pada Dinas Kesehatan ditinjau dari implikasi KLHS adalah sebagai berikut :

**Tabel 3.7 Telaah Rekomendasi KLHS**

<b>Indikator TPB</b>	<b>Arahan Hasil KLHS</b>	<b>Rekomendasi Program Hasil KLHS</b>	<b>Faktor Penghambat</b>	<b>Faktor Pendorong</b>
Persentase perempuan umur 15-49 tahun yang proses melahirkan terakhirnya di fasilitas kesehatan		Meningkat menjadi 70%	1. Masih adanya ibu hamil yang malu dengan kehamilannya sehingga tidak mau mengakses pelayanan kesehatan	1. Jumlah fasilitas dan tenaga untuk melahirkan mencukupi
Persentase anak umur 12-23 bulan yang menerima imunisasi dasar lengkap.		Meningkat menjadi 63%.	1. Adanya kantong-kantong wilayah yang masih belum sepaham dengan imunisasi	1. Ketersediaan vaksin, sarana dan prasarana 2. Kesadaran masyarakat untuk mendapatkan imunisasi balitanya tinggi
Prevalensi kekurangan gizi		Menurun menjadi 17%	1. Perkembangan penyakit	1. Komitmen pemerintah daerah yang

Indikator TPB	Arahan Hasil KLHS	Rekomendasi Program Hasil KLHS	Faktor Penghambat	Faktor Pendorong
(underweight) pada anak balita.			<p>infeksi yang disebabkan karena higiene sanitasi yang kurang</p> <p>2. Kompetensi petugas untuk meningkatkan kesadaran masyarakat dalam meningkatkan status gizi anak balita masih belum memadai</p>	tinggi dalam mengatasi kekurangan gizi
Prevalensi stunting (pendek dan sangat pendek) pada anak di bawah lima tahun/balita.		Menurun	<p>1. Perkembangan penyakit infeksi yang disebabkan karena higiene sanitasi yang kurang</p> <p>2. Kompetensi petugas untuk meningkatkan kesadaran masyarakat dalam meningkatkan status gizi anak balita masih belum memadai</p>	1. Komitmen pemerintah daerah yang tinggi dalam mengatasi kekurangan gizi
Prevalensi stunting (pendek dan sangat pendek) pada anak di bawah dua tahun/baduta.		Menurun menjadi 28%	1. Perkembangan penyakit infeksi yang disebabkan karena higiene sanitasi yang kurang	1. Komitmen pemerintah daerah yang tinggi dalam mengatasi kekurangan gizi

Indikator TPB	Arahan Hasil KLHS	Rekomendasi Program Hasil KLHS	Faktor Penghambat	Faktor Pendorong
			2. Kompetensi petugas untuk meningkatkan kesadaran masyarakat dalam meningkatkan status gizi anak balita masih belum memadai	
Prevalensi malnutrisi (berat badan/tinggi badan) anak pada usia kurang dari 5 tahun, berdasarkan tipe.	<p>Pemenuhan kebutuhan masyarakat akan pangan yang memadai, terjangkau, sehat, bernutrisi, bervariasi, dan aman</p> <p>Mempercepat perbaikan status gizi komunitas</p> <p>Meningkatkan kesejahteraan dan produktifitas sumber daya manusia</p>	Prevalensi malnutrisi (berat badan/tinggi badan) anak pada usia kurang dari 5 tahun, berdasarkan tipe, menurun menjadi 56 kasus malnutrisi pada tahun 2024 (2019:90 kasus)	<p>1. Petugas dalam mendorong ibu-ibu yang mempunyai balita untuk melaksanakan pola asuh sesuai standar kesehatan banyak mengalami kendala di lapangan.</p> <p>2. Keterbatasan kemampuan ekonomi pada sebagian masyarakat yang memiliki balita</p>	Komitmen pemerintah dalam upaya penanganan malnutrisi sangat tinggi.
Prevalensi anemia pada ibu hamil.		Menurun menjadi 28%	<p>1. Adanya “<i>body image</i>” yang mendorong remaja/calon ibu membatasi asupan gizi</p> <p>2. Asupan gizi pada ibu hamil yang masih kurang.</p>	1. Ketersediaan tabelt Fe untuk ibu hamil

Indikator TPB	Arahan Hasil KLHS	Rekomendasi Program Hasil KLHS	Faktor Penghambat	Faktor Pendorong
<p>Persentase bayi usia kurang dari 6 bulan yang mendapatkan ASI eksklusif.</p>		<p>Meningkat menjadi 50%</p>	<ol style="list-style-type: none"> <li>1. Pola asuh “<b>jaman dulu</b>” yang masih diadopsi oleh ibu menyusui saat ini.</li> <li>2. Produksi ASI yang kurang dikarenakan asupan makanan ibu menyusui yang kurang dan adanya stress dari lingkungan</li> </ol>	<ol style="list-style-type: none"> <li>1. Meningkatnya ketersediaan Ruang Laktasi di tempat/fasilitas umum</li> </ol>
<p>Persentase ketersediaan obat dan vaksin di Puskesmas.</p>		<p>Meningkat</p>	<p>-</p>	<p>Komitmen pemerintah dalam pemenuhan kebutuhan vaksin sangat tinggi</p>
<p>Kepadatan dan distribusi tenaga kesehatan.</p>		<p>Meningkat</p>	<p>Jumlah tenaga yang sesuai dengan spesifikasi kebutuhan masih kurang</p>	<p>Adanya analisis beban kerja</p>
<p>Angka Kematian Ibu (AKI).</p>		<p>Menurun menjadi 306</p>	<ol style="list-style-type: none"> <li>1. Kemampuan deteksi dini terhadap faktor resiko penyakit ibu hamil masih kurang</li> <li>2. Kurangnya Pembinaan, pengawasan dan pengendalian penerapan SOP</li> </ol>	<p>Komitmen pemerintah yang tinggi dalam upaya penurunan AKI</p>

Indikator TPB	Arahan Hasil KLHS	Rekomendasi Program Hasil KLHS	Faktor Penghambat	Faktor Pendorong
			pemeriksaan ibu hamil.	
Proporsi perempuan umur 15-49 tahun yang proses melahirkan terakhirnya ditolong oleh tenaga kesehatan terlatih	Meningkatkan kepedulian kepada ibu, bayi baru lahir, dan kesehatan anak yang kontinu di fasilitas kesehatan publik dan privat	Proporsi perempuan pernah kawin umur 15-49 tahun yang proses melahirkan terakhirnya ditolong oleh tenaga kesehatan terlatih. menjadi 95 % pada tahun 2024. (2019: 81,13%)	Adanya kasus ‘unmeet need’ yang memungkinkan ibu hamil tidak mau mengakses pelayanan kesehatan pada saat melahirkan	Kesadaran masyarakat dalam mengakses pelayanan kesehatan pada saat melahirkan sangat tinggi
	Memperbaiki status gizi dari remaja perempuan dan ibu hamil			
	Memperbaiki akses dan kualitas keluarga berencana dan pelayanan kesehatan organ reproduksi			
	Meningkatkan ketersediaan dan kompetensi pekerja kesehatan			

Indikator TPB	Arahan Hasil KLHS	Rekomendasi Program Hasil KLHS	Faktor Penghambat	Faktor Pendorong
<p>Persentase perempuan umur 15-49 tahun yang proses melahirkan terakhirnya di fasilitas kesehatan</p>	<p>Meningkatkan kepedulian kepada ibu, bayi baru lahir, dan kesehatan anak yang kontinu di fasilitas kesehatan publik dan privat</p>	<p>Persentase perempuan pernah kawin umur 15-49 tahun yang proses melahirkan terakhirnya di fasilitas Kesehatan meningkat menjadi 85 % pada tahun 2024. (2019 : 81,09%)</p>	<p>1. Masih adanya ibu hamil yang malu dengan kehamilannya sehingga tidak mau mengakses pelayanan kesehatan</p>	<p>1. Jumlah fasilitas dan tenaga untuk melahirkan mencukupi</p>
	<p>Memperbaiki status gizi dari remaja perempuan dan ibu hamil</p>			
	<p>Memperbaiki akses dan kualitas keluarga berencana dan pelayanan kesehatan organ reproduksi</p>			
	<p>Memperkuat pelayanan kesehatan berbasis komunitas untuk ibu dan anak (posyandu, polindes, poskesdes)</p>			
	<p>Meningkatkan ketersediaan dan kompetensi pekerja kesehatan</p>			

Indikator TPB	Arahan Hasil KLHS	Rekomendasi Program Hasil KLHS	Faktor Penghambat	Faktor Pendorong
Angka Kematian Balita (AKBa) per 1000 kelahiran hidup.		Menurun		
Angka Kematian Neonatal (AKN) per 1000 kelahiran hidup.	Meningkatkan kepedulian kepada ibu, bayi baru lahir, dan kesehatan anak yang kontinu difasilitas kesehatan publik dan privat	Angka Kematian Neonatal (AKN) per 1000 kelahiran hidup menurun pada tahun 2024 (2019:8,33)		
	Memperluas cakupan imunisasi basis komplit			
	Memperbaiki status gizi dari remaja perempuan dan ibu hamil			
	Memperbaiki akses dan kualitas keluarga berencana dan pelayanan kesehatan organ reproduksi			
	Memperkuat pelayanan kesehatan berbasis komunitas untuk ibu dan anak (posyandu, polindes, poskesdes)			

<b>Indikator TPB</b>	<b>Arahan Hasil KLHS</b>	<b>Rekomendasi Program Hasil KLHS</b>	<b>Faktor Penghambat</b>	<b>Faktor Pendorong</b>
	Meningkatkan ketersediaan dan kompetensi pekerja kesehatan			
Angka Kematian Bayi (AKB) per 1000 kelahiran hidup.		Menurun menjadi 24	Keterbatasan petugas dalam pembinaan dan pengawasan penerapan Standar Operasional Prosedur pada pemeriksaan kehamilan sampai ibu nifas.	Kesadaran masyarakat yang tinggi untuk pemeriksaan kehamilan di fasilitas kesehatan
Persentase kabupaten/kota yang mencapai 80% imunisasi dasar lengkap pada bayi.		Meningkat menjadi 95%	Adanya kantong-kantong daerah yang belum sepaham dengan imunisasi	Kesadaran masyarakat yang tinggi untuk emberikan imunisasi dasar lengkap pada bayi
Prevalensi HIV		Menurun menjadi <0,5%		
Insiden Tuberkulosis (ITB) per 100.000 penduduk.		Menurun menjadi 245	Stigma masyarakat tentang TB	Komitmen pemerintah dalam penanggulangan TB
Kejadian Malaria per 1000 orang.	Menciptakan lingkungan yang sehat (kota, pasar, sekolah, dan tempat kerja yang sehat) Menyediakan tempat terbuka publik dan	Angka Kejadian Malaria per 1000 orang menurun pada tahun 2024 (2019:0,007)	Adanya vector penyakit malaria yaitu "Anopheles" I beberapa wilayah di Kabupaten Banul	Bantul bukan merupakan daerah endemis malaria



Indikator TPB	Arahan Hasil KLHS	Rekomendasi Program Hasil KLHS	Faktor Penghambat	Faktor Pendorong
	<p>jaringan transportasi umum untuk mendorong aktivitas fisik</p> <p>Memajukan kesehatan di semua aturan dan kebijakan</p> <p>Mendorong strategi perubahan kebiasaan hidup sehat</p> <p>Meningkatkan akses untuk makanan sehat yang beragam</p>			
Jumlah desa yang mencapai eliminasi malaria		Meningkat	Mobilitas penduduk dari wilayah endemis malaria yang tinggi.	Bantul bukan merupakan wilayah endemis malaria
Persentase deteksi dini untuk infeksi Hepatitis B.		Meningkat	"Hepatitis B" merupakan <b>"silent killer"</b> .	Tersedianya sarana dan prasarana untuk pemeriksaan Hepatitis B
Proporsi kasus kusta yang ditemukan dan diobati		Meningkat	Munculnya gejala penyakit kusta yang tidak disadari oleh penderita	Bantul merupakan daerah dengan status <b>"eliminasi kusta"</b>
Prevalensi Hipertensi	Meningkatkan pelayanan fasilitas kesehatan pada aspek kesehatan mental dan kesejahteraan	Prevalensi tekanan darah tinggi. menurun menjadi 24,3% pada tahun 2024	Kesadaran masyarakat untuk memeriksa tekanan darah secara rutin masih kurang	Ketersediaan sarana dan prasarana untuk pelayanan kesehatan penderita hipertensi

Indikator TPB	Arahan Hasil KLHS	Rekomendasi Program Hasil KLHS	Faktor Penghambat	Faktor Pendorong
		(2019: 45,05%)		
Jumlah puskesmas yang menyelenggarakan upaya kesehatan jiwa		Meningkat	Peningkatan kasus orang dengan gangguan jiwa	Ketersediaan SDM yang menangani orang dengan gangguan jiwa di setiap puskesmas
Angka kelahiran pada perempuan umur 15-19 tahun (Age Specific Fertility Rate/ASFR).		Menurun menjadi 38	1. Media informasi tentang “ <b>seks bebas</b> ” sangat sulit dikendalikan 2. Pengetahuan tentang kesehatan reproduksi pada remaja masih sangat kurang	Ketersediaan media sosial sebagai sarana untuk sosialisasi dan edukasi masyarakat tentang kesehatan reproduksi
Unmet need pelayanan kesehatan.	Meningkatkan pelayanan kesehatan melalui perlindungan risiko keuangan	Menyediakan data Unmet need pelayanan kesehatan	Pengetahuan masyarakat tentang kesehatan reproduksi yang kurang	Komitmen pemerintah dalam sosialisasi kesehatan reproduksi tinggi
Cakupan Jaminan Kesehatan Nasional (JKN).	Meningkatkan pelayanan kesehatan melalui perlindungan risiko keuangan	Cakupan Jaminan Kesehatan Nasional (JKN) meningkat menjadi 95 % pada tahun 2024 (2019:46,91 %)	Kesadaran masyarakat tentang pentingnya Jaminan Kesehatan masih kurang	Komitmen pemerintah daerah dalam mendukung pelaksanaan Jaminan Kesehatan Nasional
Proporsi kematian akibat keracunan.		Menurun	Sosialisasi tentang keracunan makanan dan	Ketersediaan media informasi untuk sosialisasi dan

Indikator TPB	Arahan Hasil KLHS	Rekomendasi Program Hasil KLHS	Faktor Penghambat	Faktor Pendorong
			dampaknya masih kurang	edukasi tentang keracunan makanan dan dampaknya ke masyarakat
Angka kelahiran pada perempuan umur 15-19 tahun (Age Specific Fertility Rate/ASFR).		Menurun menjadi 38 tahun	<ol style="list-style-type: none"> <li>1. Media informasi tentang “<b>seks bebas</b>” sangat sulit dikendalikan</li> <li>2. Pengetahuan tentang kesehatan reproduksi pada remaja masih sangat kurang</li> </ol>	Ketersediaan media informasi untuk sosialisasi dan edukasi tentang kesehatan reproduksi ke masyarakat
Proporsi populasi yang memiliki fasilitas cuci tangan dengan sabun dan air.		Meningkat	Beberapa wilayah terjadi kekurangan air pada musim kemarau	Kesadaran masyarakat untuk mencuci tangan sebelum maupun sesudah beraktifitas meningkat
Jumlah desa/kelurahan yang melaksanakan Sanitasi Total Berbasis Masyarakat (STBM).	Memperkuat kapasitas pemerintah daerah dalam pengelolaan air limbah (termasuk lumpur tinja dan sistem selokan), pengetahuan dan kemampuan teknis, dan kerja sama dengan pemangku kepentingan	Seluruh desa (75 desa) di Bantul sudah melaksanakan Sanitasi Total Berbasis Masyarakat (STBM) pada tahun 2024 (2019 : 56 desa)	Keterbatasan kemampuan petugas dalam pembinaan dan pengawasan pelaksanaan STBM di masyarakat.	Komitmen pemerintah dalam penyelenggaraan STBM tinggi

Indikator TPB	Arahan Hasil KLHS	Rekomendasi Program Hasil KLHS	Faktor Penghambat	Faktor Pendorong
	<p>(swasta dan akademika)</p> <p>Memperkuat regulasi dan fungsi operasional dari pemerintah daerah dalam pengelolaan air limbah</p> <p>Memastikan adanya implementasi regulasi pengelolaan air limbah dan diaplikasikan di pemerintah daerah termasuk alokasi dana untuk sanitasi, pembayaran wajib untuk pelayanan sanitasi, mekanisme insentif, denda, subsidi, dan kewajiban rumah tangga untuk mendapatkan akses sanitasi yang dikelola dengan aman</p>			

Indikator TPB	Arahan Hasil KLHS	Rekomendasi Program Hasil KLHS	Faktor Penghambat	Faktor Pendorong
	<p>Menguatkan implementasi program perubahan kebiasaan untuk menghentikan open defecation (BABS), termasuk mekanisme mentoring yang teratur, dan meningkatkan kualitas pendampingan untuk komunitas, desa, dan pemerintah desa</p> <p>Pengembangan kualitas mekanisme pembiayaan, termasuk pembiayaan yang inovatif, dan pengeluaran yang lebih baik untuk pengembangan sanitasi</p>			
<p>Jumlah desa/kelurahan yang Open Defecation Free (ODF)/ Stop Buang Air Besar Sembarangan (SBS).</p>		<p>Meningkat</p>	<p>1. Kebiasaan beberapa anggota masyarakat yang masih “BAB” di sungai</p>	<p>Komitmen pemerintah untuk membuat jamban sehat untuk masyarakat</p>

Indikator TPB	Arahan Hasil KLHS	Rekomendasi Program Hasil KLHS	Faktor Penghambat	Faktor Pendorong
			2. Belum semua keluarga memiliki jamban sehat	
Jumlah desa/kelurahan yang melaksanakan Sanitasi Total Berbasis Masyarakat (STBM)	pelestarian dan peningkatan nilai kawasan dalam rangka mendorong pertumbuhan ekonomi wilayah, pelestarian nilai-nilai budaya, dan pelestarian lingkungan hidup	Kawasan Industri Piyungan dan Sedayu	<ul style="list-style-type: none"> <li>- Masih kurangnya jumlah dan kemampuan tenaga kesehatan dengan kualifikasi Kesehatan dan Keselamatan Kerja (K3)</li> <li>- Kompetensi tenaga kesehatan belum memenuhi kebutuhan</li> </ul>	<ul style="list-style-type: none"> <li>- Upaya kesehatan kerja di wilayah Piyungan dan Sedayu</li> <li>- Pengawasan kualitas air dan lingkungan</li> </ul>
Angka infeksi baru HIV per 1.000 populasi tidak terinfeksi HIV	Pantai Selatan DIY merupakan halaman depan provinsi	Wilayah pantai selatan sangat potensial untuk pengembangan pariwisata, energi terbarukan, perikanan dan konservasi alam	<ul style="list-style-type: none"> <li>- Mobilitas penghuni kawasan pantai selatan yang tinggi</li> <li>- Jumlah dan kompetensi Tenaga kesehatan dalam penanganan kegawatdaruratan masih kurang</li> </ul>	Pelayanan kesehatan wisata di Puskesmas Kretek, Sanden dan Srandakan

### 3.5 Penentuan Isu-Isu Strategis

Berdasarkan faktor-faktor pendorong dan penghambat pelayanan pada Dinas Kesehatan sebagaimana telah dikaji pada sub-bab sebelumnya, maka diperoleh isu-isu strategis pada Dinas Kesehatan yang akan ditangani pada periode Tahun 2021- 2026 adalah sebagai berikut:

- a. Penurunan kematian ibu dan balita

- b. Peningkatan status gizi masyarakat
- c. Pengendalian penyakit menular dan tidak menular
- d. Peningkatan kualitas pelayanan kesehatan kepada masyarakat
- e. Peningkatan kualitas dan kesejahteraan sumber daya Kesehatan
- f. Peningkatan penerapan SPM bidang Kesehatan
- g. Peningkatan dan pemberdayaan UKBM
- h. Penerapan Jaminan kesehatan yang menyeluruh (*Universal Health Coverage*)

Dalam penentuan skala prioritas isu strategis maka dilakukan pembobotan (skor) setiap isu strategis dengan menggunakan kriteria sebagai berikut :

Tabel 3.8  
Skor Kriteria Penentuan Isu-isu strategis

No	Kriteria	Bobot
1	Memiliki pengaruh yang besar/signifikan terhadap sasaran pembangunan nasional	20
2	Merupakan tugas dan tanggung jawab Daerah	10
3	Dampak yang ditimbulkannya terhadap daerah dan masyarakat	20
4	Memiliki daya ungkit yang signifikan terhadap pembangunan daerah	10
5	Kemungkinan atau kemudahannya untuk ditangani	15
6	Prioritas janji politik yang perlu diwujudkan	25

Dengan menggunakan kriteria diatas maka diperoleh nilai skala kriteria sebagai berikut :

Tabel 3.9  
Total Skor Penentuan Isu-isu strategis

No	Isu Strategis	Nilai Skala kriteria						Total Skor
		1	2	3	4	5	6	
1	Penurunan kematian ibu dan bayi	13,73	6,42	12,54	6,04	7,53	15,14	61,40
2	Peningkatan status gizi masyarakat	13,38	6,13	12,81	6,27	8,02	13,46	60,08
3	Pengendalian penyakit menular dan tidak menular	13,23	6,37	13,12	6,25	9,23	13,13	61,32
4	Peningkatan kualitas pelayanan kesehatan kepada masyarakat	13,96	6,40	13,35	6,42	9,52	9,52	59,17
5	Peningkatan kualitas dan kesejahteraan sumber daya Kesehatan	13,08	6,58	12,88	6,38	9,12	14,13	62,17
6	Peningkatan penerapan SPM bidang Kesehatan	13,08	6,12	12,62	6,40	8,48	11,98	58,67
7	Peningkatan dan pemberdayaan UKBM	12,58	6,10	12,65	6,33	8,74	14,09	60,48
8	Penerapan Jaminan kesehatan yang menyeluruh ( <i>Universal Health Coverage</i> )	12,96	6,08	13,00	6,10	8,74	14,33	61,20

Tabel 3.10  
Rata-Rata Skor Isu-Isu Strategis

NO	Isu- Isu Strategis	Total Skor	Rata-Rata Skor
(1)	(2)	(3)	(4)
1	Penurunan kematian ibu dan bayi	61,40	10,23
2	Peningkatan status gizi masyarakat	60,08	10,01
3	Pengendalian penyakit menular dan tidak menular	61,32	10,22
4	Peningkatan kualitas pelayanan kesehatan kepada masyarakat	59,17	9,86
5	Peningkatan kualitas dan kesejahteraan sumber daya Kesehatan	62,17	10,36
6	Peningkatan penerapan SPM bidang Kesehatan	58,67	9,78
7	Peningkatan dan pemberdayaan UKBM	60,48	10,08



NO	Isu- Isu Strategis	Total Skor	Rata-Rata Skor
8	Penerapan Jaminan kesehatan yang menyeluruh ( <i>Universal Health Coverage</i> )	61,20	10,20

Berdasarkan total skor penentuan isu-isu strategis di atas dapat ditentukan urutan prioritas isu strategis sebagai berikut:

1. Peningkatan kualitas dan kesejahteraan sumber daya Kesehatan
2. Penurunan kematian ibu dan balita
3. Pengendalian penyakit menular dan tidak menular
4. Penerapan Jaminan kesehatan yang menyeluruh (*Universal Health Coverage*)
5. Peningkatan dan pemberdayaan UKBM
6. Peningkatan status gizi masyarakat
7. Peningkatan kualitas pelayanan kesehatan kepada masyarakat
8. Peningkatan penerapan SPM bidang Kesehatan

**BAB IV**  
**TUJUAN DAN SASARAN**

Tujuan adalah suatu kondisi yang akan dicapai atau dihasilkan dalam jangka waktu 5 tahun. Sedangkan sasaran adalah rumusan kondisi yang menggambarkan tercapainya tujuan berupa hasil pembangunan daerah/perangkat daerah yang diperoleh dari pencapaian *outcome* program perangkat daerah. Rumusan tujuan dan sasaran merupakan dasar dalam menyusun pilihan-pilihan strategi pembangunan dan sarana untuk mengevaluasi pilihan tersebut. Selanjutnya, rumusan pernyataan tujuan dan sasaran jangka menengah Dinas Kesehatan Kabupaten Bantul disajikan pada tabel berikut:

**Tabel 4.1**  
**Tujuan dan Sasaran Jangka Menengah Pelayanan pada Dinas Kesehatan Kabupaten Bantul**

No	Tujuan Perangkat Daerah	Sasaran Perangkat Daerah	Indikator Kinerja Tujuan dan Sasaran Perangkat Daerah	Satuan	Kondisi Awal Renstra (baseline)	Target Indikator Kinerja				
					2021	2022	2023	2024	2025	2026
(1)	(2)	(3)	(4)	(5)	(6)	(7)	(8)	(9)	(10)	(11)
1	Terwujudnya derajat kesehatan masyarakat yang tinggi		UHH	tahun	73,90	74,01	74,11	74,2	74,29	74,39
		Meningkatnya kualitas pelayanan kesehatan	Angka Kematian Ibu	Per 100.000 KH	85	88,7	80,7	72,6	64,5	56,5
			Angka Kematian Bayi	Per 1.000 KH	8,0	7,7	7,3	6,9	6,5	6,3
			Case Fatalilty Rate Covid 19	%	2,75	2,75	2,5	2,25	2	1,75
		Meningkatnya pemberdayaan masyarakat sehat	Insiden Rate DBD	Per 100.000 penduduk	125	125	120	115	110	105
			Prevalensi stunting	%	9	9	8,5	8	7,5	7

## **BAB V**

### **STRATEGI DAN ARAH KEBIJAKAN**

Strategi adalah hal yang sangat penting untuk mencapai tujuan pembangunan yang ditetapkan. Dalam menentukan strategi, alat bantu yang digunakan adalah Analisis SWOT (**Strength, Weakness, Opportunity, Threat**).

Analisis SWOT adalah analisis kondisi internal maupun eksternal suatu organisasi yang selanjutnya akan digunakan sebagai dasar untuk merancang strategi dan program kerja. Analisis internal meliputi penilaian terhadap faktor kekuatan (*Strength*) dan kelemahan (*Weakness*). Sementara, analisis eksternal mencakup faktor peluang (*Opportunity*) dan tantangan (*Threat*). Ada dua macam pendekatan dalam analisis SWOT. Pendekatan ini memikirkan kekuatan apa saja yang kita miliki kelemahan apa saja yang melekat pada diri atau instansi kita melihat kesempatan yang terbuka bagi kita mampu untuk mengetahui ancaman, gangguan, hambatan serta tantangan yang menghadang didepan kita. Adapun analisis SWOT Dinas Kesehatan Kabupaten Bantul adalah sebagai berikut :

#### 1. Kekuatan :

- a. Tingkat pendidikan tenaga kesehatan cukup memadai
- b. Jumlah fasilitas pelayanan kesehatan dasar dan rujukan terus bertambah
- c. Adanya layanan unggulan dalam Upaya Kesehatan Masyarakat (UKM) dan Upaya Kesehatan Perseorangan (UKP)
- d. Standar Operasional prosedur (SOP), Juklak, Juknis dan modul program sudah jelas
- e. Sistem informasi kesehatan yang berjenjang dari Puskesmas ke Dinas Kesehatan sampai ke tingkat Pusat yang berbasis Web
- f. Adanya Standar mutu pelayanan di Dinkes dan Puskesmas

#### 2. Kelemahan

- a. Jumlah dan jenis tenaga kesehatan belum memenuhi standar pelayanan fasilitas kesehatan
- b. Sistem pengawasan dan pengendalian program belum optimal
- c. Penggunaan akses sistem informasi belum optimal

#### 3. Peluang

- a. Komitmen pemerintah untuk meningkatkan kapasitas tenaga kesehatan
- b. Komitmen dan dukungan kuat dari lintas sektor, masyarakat dan swasta dalam Program Kesehatan
- c. Adanya kerjasama lintas batas
- d. Adanya sistem informasi publik Pemkab Bantul

4. Tantangan
  - a. Karakteristik penduduk yang heterogen
  - b. Tingginya mobilitas penduduk
  - c. Peraturan/regulasi yang berubah-ubah
  - d. Adanyare *emerging* dan *new emerging disease* serta daerah endemis penyakit yang terus berkembang
  - e. Kondisi dan kualitas lingkungan yang menurun
  - f. Daerah rawan bencana
  - g. Pencapaian target SDGs dan SPM

Setelah melihat kekuatan, kelemahan, peluang maupun tantangan yang ada kemudian dilaksanakan komparasi faktor internal maupun eksternal untuk memunculkan strategi yang tepat dalam mendukung visi dan misi Pemerintah Kabupaten Bantul

Strategi merupakan rangkaian tahapan atau langkah-langkah yang berisikan *grand design* perencanaan pembangunan dalam upaya untuk mewujudkan tujuandan sasaran misi pembangunan daerah yang telah ditetapkan. Sedangkan arah kebijakan merupakan pedoman untuk menentukan tahapan pembangunan selama 5 tahun guna mencapai sasaran RPJMD secara bertahap. Strategi dan arah kebijakan untuk mewujudkan tujuan dan sasaran di Dinas Kesehatan Kabupaten Bantul adalah sebagai berikut:

**Tabel 5.1**  
**Tujuan, Sasaran, Strategi, dan Kebijakan**  
**Dinas Kesehatan Kab.Bantul**

<b>VISI RPJMD :Terwujudnya Masyarakat Kabupaten Bantul yang harmonis, sejahtera dan berkeadilan</b>			
<b>MISI ke 2 : Pengembangan sumberdaya manusia unggul, berkarakter dan berbudaya</b>			
<b>Tujuan</b>	<b>Sasaran</b>	<b>Strategi</b>	<b>Arah Kebijakan</b>
Terwujudnya derajat kesehatan masyarakat yang tinggi	1. Meningkatnya kualitas pelayanan kesehatan	Meningkatkan Pemenuhan Upaya Kesehatan Perorangan Dan Upaya Kesehatan Masyarakat	Penyediaan Layanan dan Fasilitas Kesehatan untuk UKM dan UKP
			Penyelenggaraan Sistem Informasi Kesehatan secara Terintegrasi
			Penerbitan dan perpanjangan Izin Fasilitas Pelayanan Kesehatan
		Meningkatkan Kapasitas Sumber	Pemberian Izin Praktik Tenaga Kesehatan

		Daya Manusia Kesehatan	
			Pengembangan Mutu dan Peningkatan Kompetensi Teknis Sumber Daya Manusia Kesehatan
		Meningkatkan Sediaan Farmasi, Alat Kesehatan dan Makanan Minuman	Pembinaan dan Pengawasan Apotek, Toko Obat, Toko Alat Kesehatan dan Optikal, Usaha Mikro Obat Tradisional (UMOT)
			Pembinaan, Pengawasan dan Penerbitan Sertifikat Produksi Pangan Industri Rumah Tangga dan Nomor P-IRT
			Pembinaan, Pengawasan dan Penerbitan Sertifikat Laik Higiene Sanitasi Tempat Pengelolaan Makanan (TPM) dan Depot Air Minum (DAM)
	2. Meningkatnya pemberdayaan masyarakat sehat	Meningkatkan Pemberdayaan Masyarakat Bidang Kesehatan	Peningkatan Advokasi, Pemberdayaan, Kemitraan, Peningkatan Peran serta Masyarakat dan Lintas Sektor
			Pelaksanaan Pembinaan Kesehatan dalam Rangka Promotif Preventif
			Pengembangan dan Pelaksanaan Upaya Kesehatan Bersumber Daya Masyarakat (UKBM)
			Pengembangan Potensi Pelayanan Kesehatan Tradisional

## **BAB VI**

### **RENCANA PROGRAM DAN KEGIATAN SERTA PENDANAAN**

Tahap penyusunan program dan kegiatan perangkat daerah serta pendanaannya merupakan langkah teknokratis dalam menerjemahkan berbagai analisis dan metodologi perumusan sebelumnya ke dalam bentuk program/kegiatan. Dalam bagian ini diuraikan program, kegiatan, dan sub kegiatan yang menjadi tanggung jawab Dinas Kesehatan. Hal lain yang disajikan dalam Bab ini adalah pencapaian target indikator kinerja pada akhir periode perencanaan yang dibandingkan dengan pencapaian indikator kinerja pada awal periode perencanaan. Bagian ini merupakan langkah teknokratis dalam menerjemahkan berbagai analisis dan metodologi perumusan sebelumnya ke dalam penyusunan program prioritas.

Suatu urusan menjadi strategis tergantung tujuan dan sasaran pembangunan dan bagaimana strategi pencapaiannya. Suatu urusan pemerintahan daerah dapat menjadi strategis di satu tahun/periode atau sebaliknya, menjadi operasional di periode berikutnya. Dalam hal suatu urusan atau program/kegiatan didalamnya menjadi strategis maka perencanaan, pengendalian, dan evaluasi yang dilakukan lebih tinggi intensitasnya dibanding yang operasional. Begitu pula dalam penganggarannya, harus diprioritaskan terlebih dahulu. Yang demikian karena suatu urusan yang bersifat strategis ditetapkan temanya karena pengaruhnya yang sangat luas dan urgent untuk diselenggarakannya sangat tinggi. Suatu program prioritas, baik strategis maupun operasional, kinerjanya merupakan tanggung jawab Kepala Dinas Kesehatan.

Program prioritas yang dikategorikan strategik, menjadi tanggung jawab bersama Kepala Dinas Kesehatan dengan kepala daerah pada tingkat kebijakan. Perumusan program prioritas bagi penyelenggaraan urusan dilakukan sejak tahap awal evaluasi kinerja pembangunan daerah secara sistematis dilakukan pada identifikasi permasalahan pembangunan diseluruh urusan (wajib dan pilihan). Setelah program prioritas diketahui baik berasal dari perumusan strategis maupun dari rumusan permasalahan pembangunan daerah, dibuatlah alokasi pagu untuk setiap program. Pagu indikatif program merupakan jumlah dana yang tersedia untuk mendanai program prioritas tahunan yang penghitungannya berdasarkan standar satuan harga yang ditetapkan sesuai dengan ketentuan peraturan perundang-undangan. Indikasi rencana program prioritas Dinas Kesehatan berisi program-program, baik untuk mencapai visi dan misi pembangunan jangka menengah pemerintah kabupaten maupun untuk pemenuhan layanan Dinas Kesehatan dalam menyelenggarakan urusan pemerintahan daerah.

Pagu indikatif sebagai wujud kebutuhan pendanaan adalah jumlah dana yang tersedia untuk penyusunan program dan kegiatan tahunan. Program-program prioritas yang telah disertai kebutuhan pendanaan (pagu indikatif) selanjutnya dijadikan sebagai acuan bagi Dinas Kesehatan dalam penyusunan Renstra Dinas Kesehatan, termasuk dalam menjabarkannya ke dalam kegiatan prioritas beserta kebutuhan pendanaannya. Pencapaian target kinerja program (*outcome*) di masing-masing urusan wajib/pilihan mempertimbangkan kerangka pendanaan dan pagu indikatif, yang bersumber dari APBD

Kabupaten Bantul. Rencana program dan kegiatan disertai pendanaan indikator pada Dinas Kesehatan Kabupaten Bantul disajikan pada tabel berikut:

Tabel 6.1  
Rencana Program, Kegiatan, dan Pendanaan Perangkat Daerah pada Dinas Kesehatan  
Kabupaten Bantul

TUJUAN	SASARAN	KODE					BIDANG URUSAN/PROGRAM/KEGIATAN/SUB KEGIATAN	INDIKATOR KINERJA PROGRAM/KEGIATAN	FORMULA	CAPAIAN 2020	KONDISI KINERJA AWAL (BAS ELINE)	TARGET KINERJA DAN KERANGKA PENDANAAN										KONDISI AKHIR PERIODE RENSTRA PERANGKAT DAERAH		PERANGKAT DAERAH	
												TAHUN 2021	TAHUN 2022		TAHUN 2023		TAHUN 2024		TAHUN 2025		TAHUN 2026		TARGET		Rp
													TARGET	ANGGARAN	TARGET	ANGGARAN	TARGET	ANGGARAN	TARGET	ANGGARAN	TARGET	ANGGARAN			
		1	0				URUSAN PEMERINTAHAN BIDANG KESEHATAN																DINAS KESEHATAN		
Terwujudnya derajat kesehatan masyarakat yang tinggi	Meningkatkan kualitas pelayanan kesehatan	X	X	0	1		PROGRAM PENUNJANG URUSAN PEMERINTAHAN DAERAH KABUPATEN/KOTA	Nilai Akuntabilitas Instansi Pemerintah	83,92 Angk a	83.95 angk a	84 angk a	98.453.363.283	84,15 angk a	98.946.018.053	84,30 angk a	100.300.281.053	84,40 angk a	101.423.796.053	84,50 angk a	102.729.138.053	84,50 angk a	501.852.596.495	DINAS KESEHATAN		
		X	X	0	1	2 0 1	Perencanaan, Penganggaran, dan Evaluasi Kinerja Perangkat Daerah	Capaian Kinerja Perencanaan dan Evaluasi Perangkat Daerah	100 pers en	100 pers en	100 pers en	455.332.880	100 pers en	461.350.000	100 pers en	462.000.000	100 pers en	467.000.000	100 pers en	480.000.000	100 pers en	2.325.682.880	DINAS KESEHATAN		



TUJUAN	SASARAN	KODE					BIDANG URUSAN/PROGRAM/KEGIATAN/SUB KEGIATAN	INDIKATOR KINERJA PROGRAM/KEGIATAN	FORMULA	CAPAIAN 2020	KONDISI KINERJA AWAL (BAS ELINE)	TARGET KINERJA DAN KERANGKA PENDANAAN										KONDISI AKHIR PERIODE RENSTRA PERANGKAT DAERAH	PERANGKAT DAERAH		
												TAHUN 2022		TAHUN 2023		TAHUN 2024		TAHUN 2025		TAHUN 2026				TAR GET	Rp
												TAR GET	ANGGARAN	TAR GET	ANGGARAN	TAR GET	ANGGARAN	TAR GET	ANGGARAN	TAR GET	ANGGARAN				
		X	X	0	2	0	Penyusunan Dokumen Perencanaan Perangkat Daerah	dokumen perencanaan		16 dokumen	16 dokumen	16 dokumen	182.777.760	16 dokumen	187.350.000	16 dokumen	186.000.000	16 dokumen	189.000.000	16 dokumen	200.000.000	16 dokumen	945.127.760	DINAS KESEHATAN	
		X	X	0	2	0	Koordinasi dan Penyusunan Laporan Capaian Kinerja dan Ikhtisar Realisasi Kinerja SKPD	dokumen capaian kinerja dan realisasi kinerja		37 dokumen	37 dokumen	37 dokumen	189.555.120	37 dokumen	190.000.000	37 dokumen	191.000.000	37 dokumen	192.000.000	37 dokumen	193.000.000	37 dokumen	955.555.120	DINAS KESEHATAN	
		X	X	0	2	0	Evaluasi Kinerja Perangkat Daerah	dokumen hasil evaluasi		4 dokumen	4 dokumen	4 dokumen	83.000.000	4 dokumen	84.000.000	4 dokumen	85.000.000	4 dokumen	86.000.000	4 dokumen	87.000.000	4 dokumen	425.000.000	DINAS KESEHATAN	
		X	X	0	2	0	<b>Administrasi Keuangan Perangkat Daerah</b>	<b>Capaian Kinerja Pengelolaan Administrasi Keuangan</b>	<b>Jumlah Capaian Kinerja Pengelolaan Administrasi Keuangan</b>	<b>100 persen</b>	<b>100 persen</b>	<b>100 persen</b>	<b>95.899.526.963</b>	<b>100 persen</b>	<b>96.377.088.053</b>	<b>100 persen</b>	<b>97.719.761.053</b>	<b>100 persen</b>	<b>98.830.196.053</b>	<b>100 persen</b>	<b>100.114.288.053</b>	<b>100 persen</b>	<b>488.940.860.175</b>	DINAS KESEHATAN	
		X	X	0	2	0	Penyediaan Gaji dan Tunjangan ASN	Pembayaran gaji dan Tunjangan ASN		14 kali	14 kali	14 kali	91.454.074.910	14 kali	91.929.636.000	14 kali	93.271.809.000	14 kali	94.381.744.000	14 kali	95.665.336.000	14 kali	466.702.599.910	DINAS KESEHATAN	
								Pembayaran TPP		12 kali	12 kali	12 kali	4.265.452.053	12 kali	4.265.452.053	12 kali	4.265.452.053	12 kali	4.265.452.053	12 kali	4.265.452.053	12 kali	21.327.260.265		
		X	X	0	2	0	Penyediaan Administrasi Pelaksanaan Tugas ASN	Laporan pelaksanaan Tugas ASN		1 dokumen	1 dokumen	1 dokumen	180.000.000	1 dokumen	182.000.000	1 dokumen	182.500.000	1 dokumen	183.000.000	1 dokumen	183.500.000	1 dokumen	911.000.000	DINAS KESEHATAN	

TUJUAN	SASARAN	KODE					BIDANG URUSAN/PROGRAM/KEGIATAN/SUB KEGIATAN	INDIKATOR KINERJA PROGRAM/KEGIATAN	FORMULA	CAPAIAN 2020	KONDISI KINERJA AWAL (BAS ELINE)	TARGET KINERJA DAN KERANGKA PENDANAAN										KONDISI AKHIR PERIODE RENSTRA PERANGKAT DAERAH		PERANGKAT DAERAH
												TAHUN 2022		TAHUN 2023		TAHUN 2024		TAHUN 2025		TAHUN 2026		TARGET	Rp	
												TARGET	ANGGARAN	TARGET	ANGGARAN	TARGET	ANGGARAN	TARGET	ANGGARAN	TARGET	ANGGARAN			
		X	X	0	2	0	Administrasi Umum Perangkat Daerah	Capaian Kinerja Pengelolaan Administrasi Umum	Jumlah waktu pelayanan administrasi umum perangkat daerah	100 pers en	100 pers en	100 pers en	617.621.740	100 pers en	620.980.000	100 pers en	625.520.000	100 pers en	628.150.000	100 pers en	630.850.000	100 pers en	3.123.121.740	DINAS KESEHATAN
		X	X	0	2	0	Penyediaan Komponen Instalasi Listrik/Penerangan Bangunan Kantor	Komponen Instalasi listrik		6 jenis	6 jenis	6 jenis	18.275.000	6 jenis	18.750.000	6 jenis	20.000.000	6 jenis	20.500.000	6 jenis	21.000.000	6 jenis	98.525.000	DINAS KESEHATAN
		X	X	0	2	0	Penyediaan Peralatan dan Perlengkapan Kantor	ATK		44 jenis	44 jenis	44 jenis	91.071.000	44 jenis	92.000.000	44 jenis	93.000.000	44 jenis	94.000.000	44 jenis	95.000.000	44 jenis	465.071.000	DINAS KESEHATAN
								materai		4000 lembar	4000 lembar	4000 lembar		4000 lembar	-	4000 lembar	0	4000 lembar	-	4000 lembar	-	4000 lembar	0	
		X	X	0	2	0	Penyediaan Peralatan Rumah Tangga	Bahan dan peralatan kebersihan		16 jenis	16 jenis	16 jenis	20.000.000	16 jenis	20.500.000	16 jenis	21.500.000	16 jenis	22.100.000	16 jenis	22.500.000	16 jenis	106.600.000	DINAS KESEHATAN
		X	X	0	2	0	Penyediaan Barang Cetak dan Penggandaan	Barang Cetak		8 jenis	8 jenis	8 jenis	20.000.000	8 jenis	20.500.000	8 jenis	21.750.000	8 jenis	22.250.000	0 jenis	23.000.000	0 jenis	107.500.000	DINAS KESEHATAN
								Penggandaan		8000 lembar	8000 lembar	8000 lembar		8000 lembar	-	8000 lembar	0	8000 lembar	-	8000 lembar	-	8000 lembar	-	
		X	X	0	2	0	Penyediaan Bahan Bacaan dan Peraturan Perundang-undangan	Bahan bacaan dan langganan surat kabar		1 jenis	1 jenis	1 jenis	1.200.000	1 jenis	1.230.000	1 jenis	1.270.000	1 jenis	1.300.000	1 jenis	1.350.000	1 jenis	6.350.000	DINAS KESEHATAN

TUJUAN	SASARAN	KODE					BIDANG URUSAN/PROGRAM/KEGIATAN/SUB KEGIATAN	INDIKATOR KINERJA PROGRAM/KEGIATAN	FORMULA	CAPAIAN 2020	KONDISI KINERJA AWAL (BAS ELINE)	TARGET KINERJA DAN KERANGKA PENDANAAN										KONDISI AKHIR PERIODE RENSTRA PERANGKAT DAERAH		PERANGKAT DAERAH
												TAHUN 2022		TAHUN 2023		TAHUN 2024		TAHUN 2025		TAHUN 2026		TARGET	Rp	
												TARGET	ANGGARAN	TARGET	ANGGARAN	TARGET	ANGGARAN	TARGET	ANGGARAN	TARGET	ANGGARAN			
		X	X	0	2	0	Penyelenggaraan Rapat Koordinasi dan Konsultasi SKPD	Laporan hasil rapat	70 dokumen	70 dokumen	70 dokumen	467.075.740	70 dokumen	468.000.000	70 dokumen	468.000.000	70 dokumen	468.000.000	70 dokumen	468.000.000	70 dokumen	2.339.075.740	DINAS KESEHATAN	
								Laporan penerimaan tamu	1 dokumen	1 dokumen	1 dokumen	-	1 dokumen	0	1 dokumen	-	1 dokumen	-	1 dokumen	-	1 dokumen	-	DINAS KESEHATAN	
								Laporan hasil Perjalanan dalam daerah	1 dokumen	1 dokumen	1 dokumen	-	1 dokumen	0	1 dokumen	-	1 dokumen	-	1 dokumen	-	1 dokumen	-	DINAS KESEHATAN	
								Laporan hasil Perjalanan luar daerah	1 dokumen	1 dokumen	1 dokumen	-	1 dokumen	0	1 dokumen	-	1 dokumen	-	1 dokumen	-	1 dokumen	-	DINAS KESEHATAN	
								Laporan rapat koordinasi	12 dokumen	12 dokumen	12 dokumen	-	12 dokumen	0	12 dokumen	-	12 dokumen	-	12 dokumen	-	12 dokumen	-	DINAS KESEHATAN	
		X	X	0	2	0	Penyediaan Jasa Penunjang Urusan Pemerintahan Daerah	Capaian Kinerja Penyediaan Jasa Penunjang	100 persen	100 persen	100 persen	634.881.700	100 persen	637.600.000	100 persen	642.000.000	100 persen	645.450.000	100 persen	649.000.000	100 persen	3.208.931.700	DINAS KESEHATAN	
		X	X	0	2	0	Penyediaan Jasa Surat Menyurat	Jasa pengiriman /pos	12 kali	12 kali	12 kali	20.000.000	12 kali	20.500.000	12 kali	22.000.000	12 kali	22.550.000	12 kali	23.500.000	12 kali	108.550.000	DINAS KESEHATAN	
		X	X	0	2	0	Penyediaan Jasa Komunikasi, Sumber Daya Air dan Listrik	Pembayaran rekening Telepon	12 bulan	12 bulan	12 bulan	54.000.000	12 bulan	55.000.000	12 bulan	56.000.000	12 bulan	57.000.000	12 bulan	58.000.000	12 bulan	280.000.000	DINAS KESEHATAN	

TUJUAN	SASARAN	KODE						BIDANG URUSAN/PROGRAM/KEGIATAN	INDIKATOR KINERJA PROGRAM/KEGIATAN	FORMULA	CAPAIAN 2020	KONDISI KINERJA AWAL (BAS ELINE)	TARGET KINERJA DAN KERANGKA PENDANAAN										KONDISI AKHIR PERIODE RENSTRA PERANGKAT DAERAH		PERANGKAT DAERAH
													TAHUN 2022		TAHUN 2023		TAHUN 2024		TAHUN 2025		TAHUN 2026		TARGET	Rp	
													TARGET	ANGGARAN	TARGET	ANGGARAN	TARGET	ANGGARAN	TARGET	ANGGARAN	TARGET	ANGGARAN			
								Pembayaran rekening air		12 bulan	12 bulan	12 bulan	-	12 bulan	0	12 bulan	-	12 bulan	-	12 bulan	0	DINAS KESEHATAN			
								Pembayaran jasa telekomunikasi lainnya		12 bulan	12 bulan	12 bulan	-	12 bulan	0	12 bulan	-	12 bulan	-	12 bulan	-	DINAS KESEHATAN			
		X	X	0	2	0	Penyediaan Jasa Peralatan dan Perlengkapan Kantor	Jasa perbaikan peralatan dan perlengkapan kantor		5 jenis	5 jenis	5 jenis	35.254.500	5 jenis	36.100.000	5 jenis	37.000.000	5 jenis	37.900.000	5 jenis	38.500.000	5 jenis	184.754.500	DINAS KESEHATAN	
		X	X	0	2	0	Penyediaan Jasa Pelayanan Umum Kantor	Laporan keamanan dan ketertiban kantor		84 dokumen	84 dokumen	84 dokumen	525.627.200	84 dokumen	526.000.000	84 dokumen	527.000.000	84 dokumen	528.000.000	84 dokumen	529.000.000	84 dokumen	2.635.627.200	DINAS KESEHATAN	
								Laporan kebersihan lingkungan kantor		12 dokumen	12 dokumen	12 dokumen	-	12 dokumen	0	12 dokumen	-	12 dokumen	-	12 dokumen	-	12 dokumen	-	DINAS KESEHATAN	
								Laporan perawatan kendaraan		12 dokumen	12 dokumen	12 dokumen	-	12 dokumen	0	12 dokumen	-	12 dokumen	-	12 dokumen	-	12 dokumen	-	DINAS KESEHATAN	
								Laporan kegiatan administrasi umum		12 dokumen	12 dokumen	12 dokumen	-	12 dokumen	0	12 dokumen	-	12 dokumen	-	12 dokumen	-	12 dokumen	-	DINAS KESEHATAN	
								Sewa lahan		9 lokasi	9 lokasi	10 lokasi	-	10 lokasi	0	10 lokasi	-	10 lokasi	-	10 lokasi	-	10 lokasi	-	DINAS KESEHATAN	

TUJUAN	SASARAN	KODE					BIDANG URUSAN/PROGRAM/KEGIATAN	INDIKATOR KINERJA PROGRAM/KEGIATAN	FORMULA	CAPAIAN 2020	KONDISI KINERJA AWAL (BAS ELINE)	TARGET KINERJA DAN KERANGKA PENDANAAN										KONDISI AKHIR PERIODE RENSTRA PERANGKAT DAERAH		PERANGKAT DAERAH
												TAHUN 2022		TAHUN 2023		TAHUN 2024		TAHUN 2025		TAHUN 2026		TARGET	Rp	
												TARGET	ANGGARAN	TARGET	ANGGARAN	TARGET	ANGGARAN	TARGET	ANGGARAN	TARGET	ANGGARAN			
		X	X	0	2		Pemeliharaan Barang Milik Daerah Penunjang Urusan Pemerintahan Daerah	Capaian Kinerja Pemeliharaan BMD	Jumlah BMD yang dilaksanakan akan pemeliharaan dibagi dengan target barang yang harus dipelihara dikali 100	100 persen	100 persen	100 persen	846.000.000	100 persen	849.000.000	100 persen	851.000.000	100 persen	853.000.000	100 persen	855.000.000	100 persen	4.254.000.000	DINAS KESEHATAN
		X	X	0	2	0	Penyediaan Jasa Pemeliharaan, Biaya Pemeliharaan, dan Pajak Kendaraan Dinas atau Kendaraan Dinas Jabatan	Bahan Bakar Minyak		607.000 liter	607.000 liter	6076 liter	650.000.000	6080 liter	651.000.000	6080 liter	651.000.000	6080 liter	651.000.000	6080 liter	651.000.000	6080 liter	3.254.000.000	DINAS KESEHATAN
								Pajak kendaraan bermotor roda 2		45 unit	45 unit	45 unit		45 unit	-	45 unit	0	45 unit	-	45 unit	-	45 unit	-	DINAS KESEHATAN
								Pajak kendaraan bermotor roda 4		33 unit	33 unit	33 unit		33 unit	-	33 unit	0	33 unit	-	33 unit	-	33 unit	-	DINAS KESEHATAN

TUJUAN	SASARAN	KODE					BIDANG URUSAN/PROGRAM/KEGIATAN/SUB KEGIATAN	INDIKATOR KINERJA PROGRAM/KEGIATAN	FORMULA	CAPAIAN 2020	KONDISI KINERJA AWAL (BAS ELINE)	TARGET KINERJA DAN KERANGKA PENDANAAN										KONDISI AKHIR PERIODE RENSTRA PERANGKAT DAERAH		PERANGKAT DAERAH
												TAHUN 2022		TAHUN 2023		TAHUN 2024		TAHUN 2025		TAHUN 2026		TARGET	Rp	
												TARGET	ANGGARAN	TARGET	ANGGARAN	TARGET	ANGGARAN	TARGET	ANGGARAN	TARGET	ANGGARAN			
							Pemeliharaan dan penggantian suku cadang kendaraan roda 2		45 unit	45 unit	45 unit	45 unit	-	45 unit	0	45 unit	-	45 unit	-	45 unit	-	DINAS KESEHATAN		
							Pemeliharaan dan penggantian suku cadang kendaraan roda 4		33 unit	33 unit	33 unit	33 unit	-	33 unit	0	33 unit	-	33 unit	-	33 unit	-	DINAS KESEHATAN		
							Laporan Pemeliharaan dan perawatan kendaraan		48 dokumen	48 dokumen	48 dokumen	48 dokumen	-	48 dokumen	0	48 dokumen	-	48 dokumen	-	48 dokumen	-	DINAS KESEHATAN		
		X	X	01	2009	06	Pemeliharaan Peralatan dan Mesin Lainnya	Pemeliharaan Peralatan dan Mesin Lainnya	9 unit	9 unit	9 unit	100.000.000	9 unit	101.000.000	9 unit	102.000.000	9 unit	103.000.000	9 unit	104.000.000	9 unit	510.000.000	DINAS KESEHATAN	
		X	X	01	2009	09	Pemeliharaan/Rehabilitasi Gedung Kantor dan Bangunan Lainnya	Pemeliharaan/Rehabilitasi Gedung Kantor dan Bangunan Lainnya	4 unit	4 unit	4 unit	96.000.000	4 unit	97.000.000	4 unit	98.000.000	4 unit	99.000.000	4 unit	100.000.000	4 unit	490.000.000	DINAS KESEHATAN	
Terwujudnya derajat kesehatan masyarakat yang tinggi	Meningkatkan kualitas pelayanan kesehatan	1	02	02			<b>PROGRAM PEMENUHAN UPAYA KESEHATAN PERORANGAN DAN UPAYA KESEHATAN MASYARAKAT</b>	<b>Indeks pemenuhan UKP UKM</b>		<b>1 indeks</b>	<b>1 indeks</b>	<b>21.022.955.117</b>	<b>1 indeks</b>	<b>24.842.065.331</b>	<b>1 indeks</b>	<b>22.369.095.882</b>	<b>1 indeks</b>	<b>26.822.863.349</b>	<b>1 indeks</b>	<b>22.196.026.290</b>	<b>1 indeks</b>	<b>117.253.005.969</b>	<b>DINAS KESEHATAN</b>	

TUJUAN	SASARAN	KODE	BIDANG URUSAN/PROGRAM/KEGIATAN/SUB KEGIATAN	INDIKATOR KINERJA PROGRAM/KEGIATAN	FORMULA	CAPAIAN 2020	KONDISI KINERJA AWAL (BAS ELINE)	TARGET KINERJA DAN KERANGKA PENDANAAN										KONDISI AKHIR PERIODE RENSTRA PERANGKAT DAERAH		PERANGKAT DAERAH	
								TAHUN 2021	TAHUN 2022		TAHUN 2023		TAHUN 2024		TAHUN 2025		TAHUN 2026		TAR GET		Rp
									TAR GET	ANGGARAN	TAR GET	ANGGARAN	TAR GET	ANGGARAN	TAR GET	ANGGARAN	TAR GET	ANGGARAN			
		1	0	0	2	0															
			Penyediaan Fasilitas Pelayanan Kesehatan untuk UKM dan UKP Kewenangan Daerah Kabupaten/Kot a	Indeks Penyediaan Fasilitas Pelayanan Kesehatan untuk UKM dan UKP	indeks layanan dengan perhitungan : (50% x capaian indeks fasilitas) + (50% x capaian indeks layanan)	NA	1	1	1.388.194.100	1	7.766.123.351	1	5.317.503.902	1	9.868.194.100	1	5.074.834.310	1	29.414.849.763	DINAS KESEHATAN	

TUJUAN	SASARAN	KODE					BIDANG URUSAN/PROGRAM/KEGIATAN	INDIKATOR KINERJA PROGRAM/KEGIATAN	FORMULA	CAPAIAN 2020	KONDISI KINERJA AWAL (BAS ELINE)	TARGET KINERJA DAN KERANGKA PENDANAAN										KONDISI AKHIR PERIODE RENSTRA PERANGKAT DAERAH		PERANGKAT DAERAH
												TAHUN 2022		TAHUN 2023		TAHUN 2024		TAHUN 2025		TAHUN 2026		TARGET	Rp	
												TARGET	ANGGARAN	TARGET	ANGGARAN	TARGET	ANGGARAN	TARGET	ANGGARAN	TARGET	ANGGARAN			
							pelayanan kesehatan berdasarlan jenis/ layanan) + (20% x capaian ketersediaan Bahan Habis Pakai ) + (20 % x capaian ketersediaan obat essensial dan vaksin)																	
		1	0	0	2	0	Pembangunan Rumah Sakit beserta Sarana dan Prasarana Pendukungnya	Pembangunan Rumah Sakit	NA	1 gedung	1 gedung	50.000.000	1 gedung	3.000.000.000	1 gedung	1.549.309.802	1 gedung	6.400.000.000	1 gedung	1.406.640.210	1 gedung	<b>12.405.950.012</b>	DINAS KESEHATAN	
								Sarana Pendukung Rumah Sakit	NA	1 paket	1 paket		1 paket	-	1 paket	0	1 paket	-	1 paket	-	1 paket	-	-	DINAS KESEHATAN
								Prasarana Pendukung RS	NA	1 paket	1 paket		1 paket	-	1 paket	0	1 paket	-	1 paket	-	1 paket	-	-	DINAS KESEHATAN
		1	0	0	2	0	Pembangunan Puskesmas	Pembangunan Puskesmas	0	1 Puskesmas	0	0	1 Puskesmas	997.929.251	1 Puskesmas	100.000.000	1 Puskesmas	100.000.000	1 Puskesmas	100.000.000	1 Puskesmas	100.000.000	<b>1.297.929.251</b>	DINAS KESEHATAN
		1	0	0	2	0	Pengembangan Puskesmas	Pengembangan Puskesmas	2 Puskesmas	2 Puskesmas	0	0	2 Puskesmas	1.500.000.000	2 Puskesmas	1.500.000.000	2 Puskesmas	1.500.000.000	2 Puskesmas	1.500.000.000	2 Puskesmas	1.500.000.000	<b>6.000.000.000</b>	DINAS KESEHATAN



TUJUAN	SASARAN	KODE					BIDANG URUSAN/PROGRAM/KEGIATAN/SUB KEGIATAN	INDIKATOR KINERJA PROGRAM/KEGIATAN	FORMULA	CAPAIAN 2020	KONDISI KINERJA AWAL (BAS ELINE)	TARGET KINERJA DAN KERANGKA PENDANAAN										KONDISI AKHIR PERIODE RENSTRA PERANGKAT DAERAH		PERANGKAT DAERAH
												TAHUN 2022		TAHUN 2023		TAHUN 2024		TAHUN 2025		TAHUN 2026		TAR GET	Rp	
												TAR GET	ANGGARAN	TAR GET	ANGGARAN	TAR GET	ANGGARAN	TAR GET	ANGGARAN	TAR GET	ANGGARAN			
		1	0	0	2	0	Rehabilitasi dan Pemeliharaan Puskesmas	Rehabilitasi dan pemeliharaan Puskesmas	2 Pusk esmas	2 Pusk esmas	2 Pusk esmas	50.000.000	2 Pusk esmas	500.000.000	2 Pusk esmas	-	2 Pusk esmas	-	2 Pusk esmas	1.050.000.000	DINAS KESEHATAN			
		1	0	0	2	1	Pengadaan Prasarana dan Pendukung Fasilitas Pelayanan Kesehatan	Pengadaan sarana, prasarana dan pendukung Fasilitas Pelayanan Kesehatan	2 Jenis	2 jenis	1 jenis	150.000.000	2 jenis	200.000.000	3 jenis	300.000.000	4 jenis	400.000.000	5 jenis	500.000.000	5 jenis	1.550.000.000	DINAS KESEHATAN	
		1	0	0	2	1	Pengadaan Alat Kesehatan/Alat Penunjang Medik Fasilitas Pelayanan Kesehatan	Pengadaan alat kesehatan /fasilitas penunjang medik puskesmas	5 Jenis	5 jenis	6 jenis	40.000.000	6 jenis	250.000.000	6 jenis	300.000.000	6 jenis	400.000.000	6 jenis	500.000.000	6 jenis	1.490.000.000	DINAS KESEHATAN	
		1	0	0	2	1	Pengadaan Obat, Vaksin	Ketersediaan obat essensial	40 Jenis	40 Jenis	40 Jenis	781.731.000	40 Jenis	751.731.000	40 Jenis	751.731.000	40 Jenis	751.731.000	40 Jenis	751.731.000	40 Jenis	3.788.655.000	DINAS KESEHATAN	
								Ketersediaan vaksin		11 Jenis	12 Jenis		12 Jenis		12 Jenis	0	12 Jenis		12 Jenis		12 Jenis		DINAS KESEHATAN	
		1	0	0	2	2	Pemeliharaan rutin dan berkala alat kesehatan / alat penunjang medis fasilitas pelayanan kesehatan	Puskesmas yang alatnya di kalibrasi	27 Pusk esmas	27 Pusk esmas	27 Pusk esmas	30.000.000	27 Pusk esmas	30.000.000	27 Pusk esmas	30.000.000	27 Pusk esmas	30.000.000	27 Pusk esmas	30.000.000	27 Pusk esmas	150.000.000	DINAS KESEHATAN	
		1	0	0	2	1	Pengadaan Bahan Habis Pakai	Ketersediaan Bahan Habis Pakai untuk pelayanan dasar	40 Jenis	40 Jenis	40 Jenis	286.463.100	40 Jenis	536.463.100	40 Jenis	286.463.100	40 Jenis	286.463.100	40 Jenis	286.463.100	40 Jenis	1.682.315.500	DINAS KESEHATAN	

TUJUAN	SASARAN	KODE				BIDANG URUSAN/PROGRAM/KEGIATAN/SUB KEGIATAN	INDIKATOR KINERJA PROGRAM/KEGIATAN	FORMULA	CAPAIAN 2020	KONDISI KINERJAWAL (BAS ELINE)	TARGET KINERJA DAN KERANGKA PENDANAAN										KONDISI AKHIR PERIODE RENSTRAPERANGKAT DAERAH		PERANGKAT DAERAH
											TAHUN 2022		TAHUN 2023		TAHUN 2024		TAHUN 2025		TAHUN 2026		TAR GET	Rp	
											TAR GET	ANGGARAN	TAR GET	ANGGARAN	TAR GET	ANGGARAN	TAR GET	ANGGARAN	TAR GET	ANGGARAN			
		1	0	0	2	Penyediaan Layanan Kesehatan untuk UKM dan UKP Rujukan Tingkat Daerah Kabupaten/Kota	Indeks Penyediaan Layanan Kesehatan untuk UKM dan UKP	NA	1		1	19.11 9.455.237	1	16.55 9.941.980	1	16.53 3.591.980	1	16.43 4.669.249	1	16.59 9.191.980	1	85.246 .850.426	DINAS KESEHATAN





TUJUAN	SASARAN	KODE					BIDANG URUSAN/PROGRAM/KEGIATAN/SUB KEGIATAN	INDIKATOR KINERJA PROGRAM/KEGIATAN	FORMULA	CAPAIAN 2020	KONDISI KINERJA AWAL (BAS ELINE)	TARGET KINERJA DAN KERANGKA PENDANAAN										KONDISI AKHIR PERIODE RENSTRA PERANGKAT DAERAH		PERANGKAT DAERAH
												TAHUN 2022		TAHUN 2023		TAHUN 2024		TAHUN 2025		TAHUN 2026		TAR GET	Rp	
												TAR GET	ANGGARAN	TAR GET	ANGGARAN	TAR GET	ANGGARAN	TAR GET	ANGGARAN	TAR GET	ANGGARAN			
							standar) + ( 8 % x capaian orang terduga TBC mendapatkan pelayanan TBC sesuai standar) + (8 % x capaian orang dengan resiko terinfeksi HIV yang mendapatkan pelayanan deteksi dini HIV sesuai standar)																	
		1	0	0	2	0	Pengelolaan Pelayanan Kesehatan Ibu Hamil	Ibu hamil mendapatkan pelayanan kesehatan sesuai standar	12.088 orang	14265 orang	13958 orang	3.316.705.320	14656 orang	3.316.705.320	15388 orang	3.316.705.320	16156 orang	3.316.705.320	16964 orang	3.316.705.320	16964 orang	<b>16.583.526.600</b>	DINAS KESEHATAN	

TUJUAN	SASARAN	KODE					BIDANG URUSAN/PROGRAM/KEGIATAN	INDIKATOR KINERJA PROGRAM/KEGIATAN	FORMULA	CAPAIAN 2020	KONDISI KINERJA AWAL (BAS ELINE)	TARGET KINERJA DAN KERANGKA PENDANAAN										KONDISI AKHIR PERIODE RENSTRA PERANGKAT DAERAH		PERANGKAT DAERAH
												TAHUN 2022		TAHUN 2023		TAHUN 2024		TAHUN 2025		TAHUN 2026		TARGET	Rp	
												TARGET	ANGGARAN	TARGET	ANGGARAN	TARGET	ANGGARAN	TARGET	ANGGARAN	TARGET	ANGGARAN			
		1	02	02	202	02	Pengelolaan Pelayanan Kesehatan Ibu Bersalin	Ibu bersalin mendapatkan pelayanan persalinan sesuai standar		12.697 orang	13599 orang	13958 orang	52.200.000	14656 orang	53.400.000	15388 orang	54.900.000	16156 orang	56.300.000	16964 orang	58.000.000	16964 orang	274.800.000	DINAS KESEHATAN
		1	02	02	203	03	Pengelolaan Pelayanan Kesehatan Bayi Baru Lahir	Bayi baru lahir mendapatkan pelayanan kesehatan bayi baru lahir		10.680 orang	12959 orang	12689 orang	33.875.000	15958 orang	34.800.000	14656 orang	35.700.000	15388 orang	36.500.000	16156 orang	37.500.000	16156 orang	178.375.000	DINAS KESEHATAN
		1	02	02	204	04	Pengelolaan Pelayanan Kesehatan Balita	Balita mendapatkan pelayanan kesehatan balita sesuai standar		39.055 orang	60739 orang	56531 orang	68.180.000	56954 orang	69.850.000	57381 orang	71.600.000	57811 orang	73.400.000	58244 orang	75.300.000	58244 orang	358.330.000	DINAS KESEHATAN
		1	02	02	205	05	Pengelolaan Pelayanan Kesehatan pada Usia Pendidikan Dasar	Anak usia pendidikan dasar yang mendapatkan pelayanan kesehatan sesuai standar		108.659 orang	121590 orang	121590 orang	227.562.500	121590 orang	228.000.000	121590 orang	229.000.000	121590 orang	230.000.000	121590 orang	231.000.000	121590 orang	1.145.562.500	DINAS KESEHATAN
		1	02	02	206	06	Pengelolaan Pelayanan Kesehatan pada Usia Produktif	Orang usia 15-59 tahun mendapatkan skrining kesehatan sesuai standar		407.090 orang	510405 orang	583788 orang	130.125.000	665519 orang	130.500.000	758691 orang	131.000.000	864908 orang	131.500.000	985995 orang	132.000.000	985995 orang	655.125.000	DINAS KESEHATAN

TUJUAN	SASARAN	KODE					BIDANG URUSAN/PROGRAM/KEGIATAN/SUB KEGIATAN	INDIKATOR KINERJA PROGRAM/KEGIATAN	FORMULA	CAPAIAN 2020	KONDISI KINERJA AWAL (BAS ELINE)	TARGET KINERJA DAN KERANGKA PENDANAAN										KONDISI AKHIR PERIODE RENSTRA PERANGKAT DAERAH		PERANGKAT DAERAH
												TAHUN 2022		TAHUN 2023		TAHUN 2024		TAHUN 2025		TAHUN 2026		TARGET	Rp	
												TARGET	ANGGARAN	TARGET	ANGGARAN	TARGET	ANGGARAN	TARGET	ANGGARAN	TARGET	ANGGARAN			
		1	02	02	2002	Pengelolaan Pelayanan Kesehatan pada Usia Lanjut	Orang usia 59 tahun keatas mendapatkan skrining kesehatan sesuai standar		29.086 orang	132562 orang	133887 orang	132.950.000	135226 orang	133.000.000	136579 orang	134.000.000	137945 orang	135.000.000	139324 orang	136.000.000	139324 orang	670.950.000	DINAS KESEHATAN	
		1	02	02	2002	Pengelolaan Pelayanan Kesehatan Penderita Hipertensi	Penderita hipertensi yang mendapatkan pelayanan kesehatan sesuai standar		36.777 orang	60570 orang	69050 orang	85.000.000	78717 orang	86.000.000	89737 orang	87.000.000	102300 orang	88.000.000	116622 orang	89.000.000	116622 orang	435.000.000	DINAS KESEHATAN	
		1	02	02	2002	Pengelolaan Pelayanan Kesehatan Penderita Diabetes Melitus	penderita DM yang mendapatkan pelayanan kesehatan sesuai standar		13.587 orang	20563 orang	23440 orang	85.000.000	26722 orang	86.000.000	30463 orang	87.000.000	34728 orang	88.000.000	39590 orang	89.000.000	39590 orang	435.000.000	DINAS KESEHATAN	
		1	02	02	2002	Pengelolaan Pelayanan Kesehatan Orang dengan Gangguan Jiwa Berat	ODGJ berat yang mendapatkan pelayanan kesehatan jiwa sesuai standar		2.178 orang	2018 orang	2301 orang	115.500.000	2623 orang	116.000.000	2990 orang	117.000.000	3408 orang	118.000.000	3885 orang	119.000.000	3885 orang	585.500.000	DINAS KESEHATAN	
		1	02	02	2002	Pengelolaan Pelayanan Kesehatan Orang Terduga Tuberkulosis	Orang terduga TBC mendapatkan pelayanan TBC sesuai standar		4.885 orang	8243 orang	11815 orang	114.700.000	11800 orang	115.000.000	11786 orang	116.000.000	11786 orang	117.000.000	11786 orang	118.000.000	11786 orang	580.700.000	DINAS KESEHATAN	

TUJUAN	SASARAN	KODE					BIDANG URUSAN/PROGRAM/KEGIATAN/SUB KEGIATAN	INDIKATOR KINERJA PROGRAM/KEGIATAN	FORMULA	CAPAIAN 2020	KONDISI KINERJA AWAL (BAS ELINE)	TARGET KINERJA DAN KERANGKA PENDANAAN										KONDISI AKHIR PERIODE RENSTRA PERANGKAT DAERAH		PERANGKAT DAERAH
												TAHUN 2022		TAHUN 2023		TAHUN 2024		TAHUN 2025		TAHUN 2026		TARGET	Rp	
												TARGET	ANGGARAN	TARGET	ANGGARAN	TARGET	ANGGARAN	TARGET	ANGGARAN	TARGET	ANGGARAN			
		1	0	0	2	1	Pengelolaan Pelayanan Kesehatan Orang dengan Risiko Terinfeksi HIV	Orang dengan resiko terinfeksi HIV yang mendapatkan pelayanan deteksi dini HIV sesuai standar	12.011 orang	15528 orang	16201 orang	102.800.000	16491 orang	103.000.000	16787 orang	104.000.000	17090 orang	105.000.000	17398 orang	106.000.000	17398 orang	520.800.000	DINAS KESEHATAN	
		1	0	0	2	1	Pengelolaan Pelayanan Kesehatan bagi Penduduk Terdampak Krisis Kesehatan Akibat Bencana dan/atau Berpotensi Bencana	Fasyankes dengan TRC terstandar	1 Fasyanke s	1 Fasyanke s	7 Fasyanke s	941.014.477	10 Fasyanke s	289.000.000	13 Fasyanke s	290.000.000	16 Fasyanke s	300.000.000	19 Fasyanke s	310.000.000	19 Fasyanke s	2.130.014.477	DINAS KESEHATAN	
		1	0	0	2	1	Pengelolaan Pelayanan Kesehatan Gizi Masyarakat	Balita wasting yang mendapatkan penanganan	819 orang	819 orang	818 orang	1.127.145.560	818 orang	1.127.145.560	818 orang	1.127.145.560	817 orang	1.127.145.560	817 orang	1.127.145.560	817 orang	5.635.727.800	DINAS KESEHATAN	
		1	0	0	2	1	Pengelolaan Pelayanan Kesehatan Kerja dan Olahraga	Pos UKK aktif	54 pos	54 pos	55 pos	109.459.000	60 pos	110.000.000	65 os	111.000.000	70 pos	112.000.000	75 pos	113.000.000	75 pos	555.459.000	DINAS KESEHATAN	
								Puskesmas yang melaksanakan pengukura	27 pusk esmas	27 pusk esmas	27 pusk esmas	-	27 pusk esmas	-	27 pusk esmas	-	27 pusk esmas	-	27 pusk esmas	-	27 pusk esmas	-	DINAS KESEHATAN	



TUJUAN	SASARAN	KODE					BIDANG URUSAN/PROGRAM/KEGIATAN	INDIKATOR KINERJA PROGRAM/KEGIATAN	FORMULA	CAPAIAN 2020	KONDISI KINERJA AWAL (BAS ELIN E)	TARGET KINERJA DAN KERANGKA PENDANAAN										KONDISI AKHIR PERIODE RENSTRA PERANGKAT DAERAH		PERANGKAT DAERAH
												TAHUN 2022		TAHUN 2023		TAHUN 2024		TAHUN 2025		TAHUN 2026		TAR GET	Rp	
												TAR GET	ANGGARAN	TAR GET	ANGGARAN	TAR GET	ANGGARAN	TAR GET	ANGGARAN	TAR GET	ANGGARAN			
							n dan pembinaan kebugaran calon haji sesuai standar																	
		1	02	02	202	17	Pengelolaan Pelayanan Kesehatan Lingkungan	Desa yang menerapkan 5 pilar STBM	55 desa	58 desa	60 desa	563.441.000	62 desa	564.000.000	65 desa	565.000.000	70 desa	566.000.000	75 desa	567.000.000	75 desa	<b>2.825.441.080</b>	DINAS KESEHATAN	
		1	02	02	202	18	Pengelolaan Pelayanan Promosi Kesehatan	PHBS Fasyankes	43 fasyankes	43 Fasyankes	43 fasyankes	476.344.080	43 fasyankes	477.000.000	43 fasyankes	478.000.000	43 fasyankes	479.000.000	43 fasyankes	480.000.000	43 fasyankes	<b>2.390.344.080</b>	DINAS KESEHATAN	
							fasilitas pendidikan yang menerapkan PHBS		366 sekolah	366 sekolah	366 sekolah		366 sekolah		366 sekolah		366 sekolah		366 sekolah		366 sekolah			DINAS KESEHATAN
		1	02	02	202	19	Pengelolaan Pelayanan Kesehatan Tradisional, Akupunktur, Asuhan Mandiri, dan Tradisional lainnya	Pembinaan Puskesmas dengan pengembangan pelayanan kesehatan tradisional terintegrasi	5 Puskesmas	7 Puskesmas	9 Puskesmas	10.000.000	11 Puskesmas	15.000.000	13 Puskesmas	20.000.000	15 Puskesmas	25.000.000	17 Puskesmas	30.000.000	17 Puskesmas	<b>100.000.000</b>	DINAS KESEHATAN	
		1	02	02	202	20	Pengelolaan Surveilans Kesehatan	Pelaporan EWARS	1404 laporan	1404 laporan	1404 laporan	257.244.080	1404 laporan	258.000.000	1404 laporan	259.000.000	1404 laporan	260.000.000	1404 laporan	261.000.000	1404 laporan	<b>1.295.244.080</b>	DINAS KESEHATAN	
							Desa UCI		75 Desa	75 Desa	75 desa		75 desa	-	75 desa	0	75 desa	-	75 desa	-	75 desa			DINAS KESEHATAN
		1	02	02	202	23	Pengelolaan Upaya Kesehatan Khusus	puskesmas dengan pelayanan kesehatan pengembangan	27 Puskesmas	27 Puskesmas	27 Puskesmas	861.198.560	27 Puskesmas	800.000.000	27 Puskesmas	750.000.000	27 Puskesmas	750.000.000	27 Puskesmas	750.000.000	27 Puskesmas	<b>3.911.198.560</b>	DINAS KESEHATAN	

TUJUAN	SASARAN	KODE					BIDANG URUSAN/PROGRAM/KEGIATAN	INDIKATOR KINERJA PROGRAM/KEGIATAN	FORMULA	CAPAIAN 2020	KONDISI KINERJA AWAL (BAS ELINE)	TARGET KINERJA DAN KERANGKA PENDANAAN										KONDISI AKHIR PERIODE RENSTRA PERANGKAT DAERAH		PERANGKAT DAERAH
												TAHUN 2022		TAHUN 2023		TAHUN 2024		TAHUN 2025		TAHUN 2026		TAR GET	Rp	
												TAR GET	ANGGARAN	TAR GET	ANGGARAN	TAR GET	ANGGARAN	TAR GET	ANGGARAN	TAR GET	ANGGARAN			
		1	0	0	2	2	Pelayanan Kesehatan Penyakit Menular dan Tidak Menular	Penderita DBD yang terlayani	1222 orang	1222 orang	1425 orang	469.307.300	1329 orang	470.000.000	1234 orang	471.000.000	1200 orang	472.000.000	1150 orang	473.000.000	1150 orang	<b>2.355.307.300</b>	DINAS KESEHATAN	
								Penderita TB ditangani	670 orang	673 orang	1181 orang		1180 orang		1179 orang	0	1179 orang	-	1179 orang	-	1179 orang		DINAS KESEHATAN	
								Posbindu aktif	132 posbindu	132 posbindu	136 posbindu		140 posbindu	-	144 posbindu	0	147 posbindu	-	150 posbindu	-	150 posbindu		DINAS KESEHATAN	
		1	0	0	2	2	Penyelenggaraan Kabupaten/Kota Sehat	Predikat kabupaten swastisabawistara	1 predikat	1 predikat	1 predikat	145.089.600	1 predikat	146.000.000	1 predikat	147.000.000	1 predikat	148.000.000	1 predikat	149.000.000	1 predikat	<b>735.089.600</b>	DINAS KESEHATAN	
		1	0	0	2	2	Operasional pelayanan Rumah Sakit	Pasien yang dilayani RS Tipe D	0 orang	0 orang	9125 orang	7.009.365.660	16500 orang	6.000.000.000	17000 orang	6.000.000.000	17500 orang	5.868.577.269	18250 orang	6.000.000.000	18250 orang	<b>30.877.942.929</b>	DINAS KESEHATAN	
		1	0	0	2	2	Pelaksanaan Akreditasi Fasilitas Kesehatan di Kabupaten/Kota	Fasilitas Kesehatan yang terakreditasi	NA	43 unit	57 unit	1.553.707.000	71 unit	1.500.000.000	72 unit	1.500.000.000	73 unit	1.500.000.000	75 unit	1.500.000.000	75 unit	<b>7.553.707.000</b>	DINAS KESEHATAN	
		1	0	0	2	2	Penyediaan dan Pengelolaan Sistem Penanganan Gawat Darurat Terpadu (SPGDT)	Respon time PSC sesuai standar	NA	960 laporan	1200 laporan	1.131.541.100	1300 laporan	331.541.100	1400 laporan	331.541.100	1500 laporan	331.541.100	1600 laporan	331.541.100	1600 laporan	<b>2.457.705.500</b>	DINAS KESEHATAN	
		1	0	0	2	3	Penyelenggaraan Sistem Informasi Kesehatan	Aplikasi yang terintegrasi dalam Sistem	Jumlah aplikasi yang terintegrasi	1 aplikasi	1 aplikasi	1 aplikasi	387.420.500	1 aplikasi	388.000.000	2 aplikasi	389.000.000	2 aplikasi	390.000.000	2 aplikasi	391.000.000	2 aplikasi	<b>1.945.420.500</b>	DINAS KESEHATAN

TUJUAN	SASARAN	KODE					BIDANG URUSAN/PROGRAM/KEGIATAN N/SUB KEGIATAN	INDIKATOR KINERJA PROGRAM/KEGIATAN	FORMULA	CAPAIAN 2020	KONDISI KINERJA AWAL (BAS ELINE)	TARGET KINERJA DAN KERANGKA PENDANAAN										KONDISI AKHIR PERIODE RENSTRA PERANGKAT DAERAH		PERANGKAT DAERAH
												TAHUN 2022		TAHUN 2023		TAHUN 2024		TAHUN 2025		TAHUN 2026		TAR GET	Rp	
												TAR GET	ANGGARAN	TAR GET	ANGGARAN	TAR GET	ANGGARAN	TAR GET	ANGGARAN	TAR GET	ANGGARAN			
							secara Terintegrasi	Informasi Kesehatan	dalam sistem informasi kesehatan															
		1	0	0	2	0	Pengelolaan Data dan Informasi Kesehatan	Laporan data rutin yang dapat di ambil dari sistem informasi kesehatan		1 laporan	1 laporan	2 laporan	387.420.500	3 laporan	388.000.000	3 laporan	389.000.000	4 laporan	390.000.000	4 laporan	391.000.000	4 laporan	1.945.420.500	DINAS KESEHATAN
		1	0	0	2	0	Penerbitan Izin Rumah Sakit Kelas C dan D serta Fasilitas Pelayanan Kesehatan Tingkat Daerah Kabupaten/Kota	Rumah sakit yang mendapatkan perpanjangan izin	Jumlah rumah sakit yang mendapatkan perpanjangan izin	NA	0	3 RS	127.885.280	4 RS	128.000.000	5 RS	129.000.000	6 RS	130.000.000	7 RS	131.000.000	7 RS	645.885.280	DINAS KESEHATAN
		1	0	0	2	0	Peningkatan Mutu Pelayanan Fasilitas Kesehatan	Rumah sakit dengan pelayanan intensif sesuai standar		1 RS	1 RS	3 RS	127.885.280	4 RS	128.000.000	5 RS	129.000.000	6 RS	130.000.000	7 RS	131.000.000	7 RS	645.885.280	DINAS KESEHATAN
	Meningkatkan kualitas pelayanan kesehatan	1	0	0	3		PROGRAM PENINGKATAN KAPASITAS SUMBER DAYA MANUSIA KESEHATAN	Indeks peningkatan kapasitas SDM	Indeks komposit yang dihitung dari : Persentase pemenuhan SDM ditambah Persentase SDM	NA	1	1	352.754.220	1	354.000.000	1	356.000.000	1	358.000.000	1	360.000.000	1	1.780.754.220	DINAS KESEHATAN





TUJUAN	SASARAN	KODE	BIDANG URUSAN/PROGRAM/KEGIATAN/SUB KEGIATAN	INDIKATOR KINERJA PROGRAM/KEGIATAN	FORMULA	CAPAIAN 2020	KONDISI KINERJAWAL (BAS ELINE)	TARGET KINERJA DAN KERANGKA PENDANAAN								KONDISI AKHIR PERIODE RENSTRA PERANGKAT DAERAH		PERANGKAT DAERAH		
								TAHUN 2022		TAHUN 2023		TAHUN 2024		TAHUN 2025		TAHUN 2026			TARGET	Rp
								TARGET	ANGGARAN	TARGET	ANGGARAN	TARGET	ANGGARAN	TARGET	ANGGARAN	TARGET	ANGGARAN			

untuk Produk Makanan Minuman Tertentu yang dapat Diproduksi oleh Industri Rumah Tangga) + (20% x Penerbitan Sertifikat Laik Higiene Sanitasi Tempat Pengelolaan Makanan (TPM) antara lain Jasa Boga, Rumah Makan/Restoran dan Depot Air Minum (DAM)) +(20% x Penerbitan Stiker Pembinaan pada Makanan Jajanan dan

TUJUAN	SASARAN	KODE					BIDANG URUSAN/PROGRAM/KEGIATAN/SUB KEGIATAN	INDIKATOR KINERJA PROGRAM/KEGIATAN	FORMULA	CAPAIAN 2020	KONDISI KINERJAWAL (BASELINE)	TARGET KINERJA DAN KERANGKA PENDANAAN										KONDISI AKHIR PERIODE RENSTRA PERANGKAT DAERAH		PERANGKAT DAERAH
												TAHUN 2022		TAHUN 2023		TAHUN 2024		TAHUN 2025		TAHUN 2026		TARGET	Rp	
												TARGET	ANGGARAN	TARGET	ANGGARAN	TARGET	ANGGARAN	TARGET	ANGGARAN	TARGET	ANGGARAN			
							Sentra Makanan Jajanan) + (20% x Pemeriksaan dan Tindak Lanjut Hasil Pemeriksaan Post Market pada Produksi dan Produk Makanan Minuman Industri Rumah Tangga)																	
		1	0	0	2		Pemberian Izin Apotek, Toko Obat, Toko Alat Kesehatan dan Optikal, Usaha Mikro Obat Tradisional (UMOT)	Cakupan pemberian Izin Apotek, Toko Obat, Toko Alat Kesehatan dan Optikal, Usaha Mikro Obat Tradisional (UMOT)	NA	100 persen	100 persen	261.089.000	100 persen	263.000.000	100 persen	265.000.000	100 persen	267.000.000	100 persen	270.000.000	100 persen	1.326.089.000	DINAS KESEHATAN	

TUJUAN	SASARAN	KODE					BIDANG URUSAN/PROGRAM/KEGIATAN/SUB KEGIATAN	INDIKATOR KINERJA PROGRAM/KEGIATAN	FORMULA	CAPAIAN 2020	KONDISI KINERJA AWAL (BAS ELINE)	TARGET KINERJA DAN KERANGKA PENDANAAN										KONDISI AKHIR PERIODE RENSTRA PERANGKAT DAERAH		PERANGKAT DAERAH
												TAHUN 2022		TAHUN 2023		TAHUN 2024		TAHUN 2025		TAHUN 2026		TARGET	Rp	
												TARGET	ANGGARAN	TARGET	ANGGARAN	TARGET	ANGGARAN	TARGET	ANGGARAN	TARGET	ANGGARAN			
							rekomen dasi izin Apotek, Toko Obat, Toko Alat Kesehatan, dan Optikal, Usaha Mikro Obat Tradisional (UMOT) dikali 100%																	
		1	0	0	2	0	Pengendalian dan Pengawasan serta Tindak Lanjut Pengawasan Perizinan Apotek, Toko Obat, Toko Alat Kesehatan dan Optikal, Usaha Mikro Obat Tradisional (UMOT)	Apotek, Toko Obat, Toko Alat Kesehatan dan Optikal, Usaha Mikro Obat Tradisional (UMOT) yang dibina	40 sarana	50 sarana	60 sarana	242.089.000	60 sarana	243.000.000	62 sarana	244.000.000	64 sarana	245.000.000	66 sarana	246.000.000	66 sarana	1.220.089.000	DINAS KESEHATAN	
		1	0	0	2	0	Fasilitasi Pemenuhan Komitmen Izin Apotek, Toko Obat, Toko Alat Kesehatan dan Optikal, Usaha Mikro Obat Tradisional (UMOT)	pemberian sertifikat standar untuk izin Apotek, Toko Obat, Toko Alat Kesehatan, dan Optikal, Usaha Mikro Obat	40 sertifikat standar	40 sertifikat standar	40 sertifikat standar	19.000.000	40 sertifikat standar	20.000.000	40 sertifikat standar	21.000.000	40 sertifikat standar	22.000.000	40 sertifikat standar	24.000.000	40 sertifikat standar	106.000.000	DINAS KESEHATAN	



TUJUAN	SASARAN	KODE					BIDANG URUSAN/PROGRAM/KEGIATAN/SUB KEGIATAN	INDIKATOR KINERJA PROGRAM/KEGIATAN	FORMULA	CAPAIAN 2020	KONDISI KINERJA AWAL (BAS ELINE)	TARGET KINERJA DAN KERANGKA PENDANAAN										KONDISI AKHIR PERIODE RENSTRA PERANGKAT DAERAH		PERANGKAT DAERAH	
												TAHUN 2022		TAHUN 2023		TAHUN 2024		TAHUN 2025		TAHUN 2026		TARGET	Rp		
												TARGET	ANGGARAN	TARGET	ANGGARAN	TARGET	ANGGARAN	TARGET	ANGGARAN	TARGET	ANGGARAN				
							Tradisional (UMOT)																		
		1	02	04	203		<b>Penerbitan Sertifikat Produksi Pangan Industri Rumah Tangga dan Nomor P-IRT sebagai Izin Produksi, untuk Produk Makanan Minuman Tertentu yang dapat Diproduksi oleh Industri Rumah Tangga</b>	<b>Cakupan sertifikat laik higiene yang diterbitkan</b>		Jumlah Sertifikat laik Higiene yang diterbitkan dibagi dengan jumlah IRT yang menguasai	100 persen	100 persen	100 persen	32.000.000	100 persen	33.000.000	100 persen	34.000.000	100 persen	34.850.000	100 persen	37.000.000	100 persen	170.850.000	DINAS KESEHATAN
		1	02	04	203		Pengendalian dan Pengawasan serta Tindak Lanjut Pengawasan Sertifikat Produksi Pangan Industri Rumah Tangga dan Nomor P-IRT Sebagai Izin Produksi, untuk Produk Makanan Minuman Tertentu yang dapat	Rekomendasi Wasdal yang ditindaklanjuti oleh pelaku usaha IRT			250 rekomendasi	250 rekomendasi	250 rekomendasi	32.000.000	250 rekomendasi	33.000.000	250 rekomendasi	34.000.000	250 rekomendasi	35.000.000	250 rekomendasi	37.000.000	250 rekomendasi	171.000.000	DINAS KESEHATAN

TUJUAN	SASARAN	KODE					BIDANG URUSAN/PROGRAM/KEGIATAN/SUB KEGIATAN	INDIKATOR KINERJA PROGRAM/KEGIATAN	FORMULA	CAPAIAN 2020	KONDISI KINERJA AWAL (BAS ELINE)	TARGET KINERJA DAN KERANGKA PENDANAAN										KONDISI AKHIR PERIODE RENSTRA PERANGKAT DAERAH		PERANGKAT DAERAH	
												TAHUN 2021	TAHUN 2022		TAHUN 2023		TAHUN 2024		TAHUN 2025		TAHUN 2026		TARGET		Rp
													TARGET	ANGGARAN	TARGET	ANGGARAN	TARGET	ANGGARAN	TARGET	ANGGARAN	TARGET	ANGGARAN			
							Diproduksi oleh Industri Rumah Tangga																		
		1	024	204			<b>Penerbitan Sertifikat Laik Higiene Sanitasi Tempat Pengelolaan Makanan (TPM) antara lain Jasa Boga, Rumah Makan/Restoran dan Depot Air Minum (DAM)</b>	<b>Sertifikat Laik Higiene yang diterbitkan</b>	Jumlah Sertifikat Laik Higiene	NA	67 sertifikat	69 sertifikat	277.745.000	71 sertifikat	278.000.000	73 sertifikat	279.000.000	75 sertifikat	280.000.000	77 sertifikat	281.000.000	77 sertifikat	1.395.745.000	DINAS KESEHATAN	
		1	024	2014			Pengendalian dan Pengawasan serta Tindak Lanjut Pengawasan Penerbitan Sertifikat Laik Higiene Sanitasi Tempat Pengelolaan Makanan (TPM) antara lain Jasa Boga, Rumah Makan/Restoran dan Depot Air Minum (DAM)	Rekomendasi Wasdal yang ditindaklanjuti TPM dan DAM		NA	12 rekomendasi	15 rekomendasi	277.745.000	20 rekomendasi	278.000.000	25 rekomendasi	279.000.000	30 rekomendasi	280.000.000	35 rekomendasi	281.000.000	35 rekomendasi	1.395.745.000	DINAS KESEHATAN	
		1	024	205			<b>Penerbitan Stiker Pembinaan pada Makanan Jajanan dan Sentra Makanan</b>	<b>Stiker pembinaan yang diterbitkan</b>	Jumlah stiker yang diterbitkan	NA	40 stiker	59 stiker	130.452.000	89 stiker	131.000.000	119 stiker	132.000.000	149 stiker	133.000.000	179 stiker	134.000.000	179 stiker	660.452.000	DINAS KESEHATAN	

TUJUAN	SASARAN	KODE					BIDANG URUSAN/PROGRAM/KEGIATAN/SUB KEGIATAN	INDIKATOR KINERJA PROGRAM/KEGIATAN	FORMULA	CAPAIAN 2020	KONDISI KINERJA AWAL (BAS ELINE)	TARGET KINERJA DAN KERANGKA PENDANAAN										KONDISI AKHIR PERIODE RENSTRA PERANGKAT DAERAH		PERANGKAT DAERAH
												TAHUN 2022		TAHUN 2023		TAHUN 2024		TAHUN 2025		TAHUN 2026		TAR GET	Rp	
												TAR GET	ANGGARAN	TAR GET	ANGGARAN	TAR GET	ANGGARAN	TAR GET	ANGGARAN	TAR GET	ANGGARAN			
		1	024	205	01	Pengendalian dan Pengawasan serta Tindak Lanjut Penerbitan Stiker Pembinaan pada Makanan Jajanan dan Sentra Makanan Jajanan	Pembinaan dan pengawasan pada Makanan Jajanan dan Sentra Makanan Jajanan yang mendapatkan stiker		40 pedagang	40 pedagang	59 pedagang	130.452.000	89 pedagang	131.000.000	119 pedagang	132.000.000	149 pedagang	133.000.000	179 pedagang	134.000.000	179 pedagang	660.452.000	DINAS KESEHATAN	
		1	024	206		<b>Pemeriksaan dan Tindak Lanjut Hasil Pemeriksaan Post Market pada Produksi dan Produk Makanan Minuman Industri Rumah Tangga</b>	<b>Produk Makanan minuman industri rumah tangga sesuai standar</b>	jumlah Produk Makanan minuman industri rumah tangga sesuai standar	NA	75 sampel	75 sampel	125.597.000	75 sampel	126.000.000	75 sampel	127.000.000	75 sampel	128.000.000	75 sampel	129.000.000	75 sampel	635.597.000	DINAS KESEHATAN	
		1	024	206	01	Pemeriksaan Post Market pada Produk Makanan-Minuman Industri Rumah Tangga yang Beredar dan Pengawasan serta Tindak Lanjut Pengawasan	Pemeriksaan Post Market		40 sarana	75 sarana	75 sarana	125.597.000	75 sarana	126.000.000	75 sarana	127.000.000	75 sarana	128.000.000	75 sarana	129.000.000	75 sarana	635.597.000	DINAS KESEHATAN	
	Meningkatkan peran masyarakat	1	025			<b>PROGRAM PEMBERDAYAAN MASYARAKAT BIDANG KESEHATAN</b>	<b>Desa Siaga purnama mandiri</b>	Jumlah desa siaga purnama mandiri	36 keluarga	36 keluarga	40 keluarga	943.664.600	45 keluarga	957.000.000	50 keluarga	948.000.000	55 keluarga	950.500.000	60 keluarga	953.000.000	60 keluarga	4.752.164.600	DINAS KESEHATAN	



TUJUAN	SASARAN	KODE					BIDANG URUSAN/PROGRAM/KEGIATAN/SUB KEGIATAN	INDIKATOR KINERJA PROGRAM/KEGIATAN	FORMULA	CAPAIAN 2020	KONDISI KINERJA AWAL (BAS ELINE)	TARGET KINERJA DAN KERANGKA PENDANAAN										KONDISI AKHIR PERIODE RENSTRA PERANGKAT DAERAH		PERANGKAT DAERAH
												TAHUN 2022		TAHUN 2023		TAHUN 2024		TAHUN 2025		TAHUN 2026		TAR GET	Rp	
												TAR GET	ANGGARAN	TAR GET	ANGGARAN	TAR GET	ANGGARAN	TAR GET	ANGGARAN	TAR GET	ANGGARAN			
		1	02	05	2001	Penyelenggaraan Promosi Kesehatan dan Gerakan Hidup Bersih dan Sehat	Desa Siaga kategori baik (purnama, mandiri)		75 desa	75 desa	75 desa	193.675.000	75 desa	194.000.000	75 desa	195.000.000	75 desa	196.000.000	75 desa	197.000.000	75 desa	975.675.000	DINAS KESEHATAN	
		1	02	05	2003	<b>Pengembangan dan Pelaksanaan Upaya Kesehatan Bersumber Daya Masyarakat (UKBM) Tingkat Daerah Kabupaten/Kota</b>	<b>Persentase posyandu memiliki kader tersertifikasi</b>	Jumlah posyandu memiliki kader tersertifikasi dibagi dengan total jumlah posyandu di kabupaten di bagi 100	NA	NA	100 persen	494.900.000	100 persen	507.000.000	100 persen	496.000.000	100 persen	496.500.000	100 persen	497.000.000	100 persen	2.491.400.000	DINAS KESEHATAN	
		1	02	05	2003	Bimbingan Teknis dan Supervisi Pengembangan dan Pelaksanaan Upaya Kesehatan Bersumber Daya Masyarakat (UKBM)	Kader tersertifikasi		NA	NA	1700 orang	494.900.000	3400 orang	495.000.000	5100 orang	496.000.000	6800 orang	496.500.000	8500 orang	497.000.000	8500 orang	2.479.400.000	DINAS KESEHATAN	
	Meningkatkan peran masyarakat sehat	2	22	08		<b>PROGRAM PENYELENGGARAAN KEISTIMEWAAN YOGYAKARTA URUSAN KEBUDAYAAN</b>	<b>Persentase puskesmas melaksanakan pelayanan kesehatan tradisional terintegrasi</b>	Jumlah puskesmas akan pelayanan kesehatan	NA	26 persen	33.33 persen	600.000.000	40.7 persen	4.044.050.000	48 persen	1.865.000.000	55,56 persen	2.035.000.000	63 persen	2.205.000.000	63 persen	10.749.050.000	DINAS KESEHATAN	



TUJUAN	SASARAN	KODE				BIDANG URUSAN/PROGRAM/KEGIATAN/SUB KEGIATAN	INDIKATOR KINERJA PROGRAM/KEGIATAN	FORMULA	CAPAIAN 2020	KONDISI KINERJA AWAL (BAS ELINE)	TARGET KINERJA DAN KERANGKA PENDANAAN										KONDISI AKHIR PERIODE RENSTRA PERANGKAT DAERAH		PERANGKAT DAERAH	
											TAHUN 2022		TAHUN 2023		TAHUN 2024		TAHUN 2025		TAHUN 2026		TARGET	Rp		
											TARGET	ANGGARAN	TARGET	ANGGARAN	TARGET	ANGGARAN	TARGET	ANGGARAN	TARGET	ANGGARAN				
						PELAYANAN DASAR																		
		1	0			URUSAN PEMERINTAHAN BIDANG KESEHATAN																		UPT JAMKESDA
	Meningkatkan kualitas pelayanan kesehatan	1	0	0	1	PROGRAM PENUNJANG URUSAN PEMERINTAHAN DAERAH KABUPATEN/KOTA	Nilai AKIP (Akuntabilitas Kinerja Instansi Pemerintah)	83,92 angka	83,95 angka	84 angka	180.645.120	84,15 angka	185.500.000	84,30 angka	190.000.000	84,40 angka	194.000.000	84,50 angka	198.000.000	84,50 angka	948.145.120		UPT JAMKESDA	
		1	0	0	208	Penyediaan Jasa Penunjang Urusan Pemerintahan Daerah	Capaian Kinerja Penyediaan Jasa Penunjang	100 persen	100 persen	100 persen	180.645.120	100 persen	185.500.000	100 persen	190.000.000	100 persen	194.000.000	100 persen	198.000.000	100 persen	948.145.120		UPT JAMKESDA	
		1	0	0	208	Penyediaan Jasa Pelayanan Umum Kantor	Laporan kebersihan ruangan	12 dokumen	12 dokumen	12 dokumen	180.645.120	12 dokumen	185.500.000	12 dokumen	190.000.000	12 dokumen	194.000.000	12 dokumen	198.000.000	12 dokumen	948.145.120		UPT JAMKESDA	
						Laporan penjagaan		12 dokumen	12 dokumen	12 dokumen		12 dokumen		12 dokumen	12 dokumen	12 dokumen	12 dokumen	12 dokumen	12 dokumen	12 dokumen			UPT JAMKESDA	
	Meningkatkan kualitas pelayanan kesehatan	1	0	0	2	PROGRAM PEMENUHAN UPAYA KESEHATAN PERORANGAN DAN UPAYA KESEHATAN MASYARAKAT	Cakupan pelayanan Jamkesda	Jumlah warga yang mengajukan bantuan pembiayaan kesehatan	100 persen	100 persen	100 persen	37.128.755.263	100 persen	37.129.000.000	100 persen	37.130.000.000	100 persen	37.131.000.000	100 persen	37.132.000.000	100 persen	185.650.755.263		UPT JAMKESDA





TUJUAN	SASARAN	KODE				BIDANG URUSAN/PROGRAM/KEGIATAN	INDIKATOR KINERJA PROGRAM/KEGIATAN	FORMULA	CAPAIAN 2020	KONDISI KINERJA AWAL (BAS ELINE)	TARGET KINERJA DAN KERANGKA PENDANAAN										KONDISI AKHIR PERIODE RENSTRA PERANGKAT DAERAH		PERANGKAT DAERAH	
											TAHUN 2022		TAHUN 2023		TAHUN 2024		TAHUN 2025		TAHUN 2026		TARGET	Rp		
											TARGET	ANGGARAN	TARGET	ANGGARAN	TARGET	ANGGARAN	TARGET	ANGGARAN	TARGET	ANGGARAN				
	Meningkatkan kualitas pelayanan kesehatan	1	02	01		<b>PROGRAM PENUNJANG URUSAN PEMERINTAHAN DAERAH KABUPATEN/KOTA</b>	Nilai AKIP (Akuntabilitas Kinerja Instansi Pemerintah)	Jumlah nilai AKIP	83,92 angka	83,95 angka	84 angka	176.881.680	84,15 angka	182.000.000	84,30 angka	186.000.000	84,40 angka	190.650.000	84,50 angka	194.000.000	84,50 angka	929.531.680	UPT LABKE SDA	
		1	02	01	2,08	Penyediaan Jasa Penunjang Urusan Pemerintahan Daerah	<b>Capaian Kinerja Penyediaan Jasa Penunjang</b>	NA	100 persen	100 persen	100 persen	176.881.680	100 persen	182.000.000	100 persen	186.000.000	100 persen	190.000.000	100 persen	194.000.000	100 persen	928.881.680	UPT LABKE SDA	
		1	02	01	2,08	04	Penyediaan Jasa Pelayanan Umum Kantor	Laporan kebersihan ruangan	12 dokumen	12 dokumen	Dokumen	12 dokumen	176.881.680	12 dokumen	182.000.000	12 dokumen	186.000.000	12 dokumen	190.000.000	12 dokumen	194.000.000	12 dokumen	928.881.680	UPT LABKE SDA
							Laporan administrasi	24 dokumen	24 dokumen	Dokumen	24 dokumen		24 dokumen	24 dokumen		24 dokumen	24 dokumen		24 dokumen	24 dokumen		24 dokumen	UPT LABKE SDA	
							Lapran keamanan kantor	36 dokumen	36 dokumen	Dokumen	36 dokumen		36 dokumen	36 dokumen		36 dokumen	36 dokumen		36 dokumen	36 dokumen		36 dokumen	UPT LABKE SDA	
	Meningkatkan kualitas pelayanan kesehatan	1	02	02		<b>PROGRAM PEMENUHAN UPAYA KESEHATAN PERORANGAN DAN UPAYA KESEHATAN MASYARAKAT</b>	<b>Cakupan pelayanan Labkesda</b>	Jumlah pelayanan Labkesda	100 persen	100 persen	100 persen	500.000.000	100 persen	1.000.000.000	100 persen	500.000.000	100 persen	500.000.000	100 persen	500.000.000	100 persen	3.000.000.000	UPT LABKE SDA	



TUJUAN	SASARAN	KODE					BIDANG URUSAN/PROGRAM/KEGIATAN	INDIKATOR KINERJA PROGRAM/KEGIATAN	FORMULA	CAPAIAN 2020	KONDISI KINERJA AWAL (BAS ELINE)	TARGET KINERJA DAN KERANGKA PENDANAAN										KONDISI AKHIR PERIODE RENSTRA PERANGKAT DAERAH		PERANGKAT DAERAH	
												TAHUN 2021	TAHUN 2022		TAHUN 2023		TAHUN 2024		TAHUN 2025		TAHUN 2026		TARGET		Rp
													TARGET	ANGGARAN	TARGET	ANGGARAN	TARGET	ANGGARAN	TARGET	ANGGARAN	TARGET	ANGGARAN			
								+ UKP (5 layanan)																	
		1	0	0	2		Penyediaan Jasa Penunjang Urusan Pemerintahan Daerah	Capaian Kinerja Penyediaan Jasa Penunjang	100 persen	100 persen	100 persen	125.448.000	100 persen	130.000.000	100 persen	135.000.000	100 persen	140.000.000	100 persen	145.000.000	100 persen	675.448.000	PUSKESMAS SRANDAKAN		
		1	0	0	2	0	Penyediaan Jasa Pelayanan Umum Kantor	Laporan perawatan kendaraan	12 dokumen	12 dokumen	12 dokumen	125.448.000	12 dokumen	130.000.000	12 dokumen	135.000.000	12 dokumen	140.000.000	12 dokumen	145.000.000	12 dokumen	675.448.000	PUSKESMAS SRANDAKAN		
								Laporan penjagaan ruang kerja dan fasilitas lainnya	12 dokumen	12 dokumen	12 dokumen		12 dokumen		12 dokumen		12 dokumen		12 dokumen		12 dokumen		PUSKESMAS SRANDAKAN		
								Laporan penyediaan kebutuhan nutrisi pasien	12 dokumen	12 dokumen	12 dokumen		12 dokumen		12 dokumen		12 dokumen		12 dokumen		12 dokumen		PUSKESMAS SRANDAKAN		
								Laporan kebersihan ruang kerja dan fasilitas lainnya	24 dokumen	24 dokumen	24 dokumen		24 dokumen		24 dokumen		24 dokumen		24 dokumen		24 dokumen		PUSKESMAS SRANDAKAN		

TUJUAN	SASARAN	KODE					BIDANG URUSAN/PROGRAM/KEGIATAN/SUB KEGIATAN	INDIKATOR KINERJA PROGRAM/KEGIATAN	FORMULA	CAPAIAN 2020	KONDISI KINERJA AWAL (BAS ELIN E)	TARGET KINERJA DAN KERANGKA PENDANAAN										KONDISI AKHIR PERIODE RENSTRA PERANGKAT DAERAH		PERANGKAT DAERAH
												TAHUN 2022		TAHUN 2023		TAHUN 2024		TAHUN 2025		TAHUN 2026		TAR GET	Rp	
												TAR GET	ANGGARAN	TAR GET	ANGGARAN	TAR GET	ANGGARAN	TAR GET	ANGGARAN	TAR GET	ANGGARAN			
		1	02	02	210	Peningkatan Pelayanan BLUD	Cakupan kunjungan Puskesmas	Jumlah kunjungan yang dilayani dibagi jumlah target kunjungan dikali 100	100 persen	100 persen	100 persen	2.200.000.000	20950 Kunjungan	1.625.000.000	21200 Kunjungan	1.630.000.000	21750 Kunjungan	1.635.000.000	22050 Kunjungan	1.640.000.000	22050 Kunjungan	8.730.000.000	PUSKESMAS SRANDAKAN	
		1	02	02	210	Pelayanan dan Penunjang Pelayanan BLUD	Kunjungan di Puskesmas	Jumlah kunjungan di Puskesmas	26.745 kunjungan	47000 kunjungan	20250 Kunjungan	2.200.000.000	20950 Kunjungan	1.625.000.000	21200 Kunjungan	1.630.000.000	21750 Kunjungan	1.635.000.000	22050 Kunjungan	1.640.000.000	22050 Kunjungan	8.730.000.000	PUSKESMAS SRANDAKAN	
	Meningkatkan peran masyarakat sehat	1	02	02		PROGRAM PEMENUHAN UPAYA KESEHATAN PERORANGAN DAN UPAYA KESEHATAN MASYARAKAT	Indeks capaian SPM	(9% x capaian ibu bersalin mendapatkan pelayanan kesehatan ibu hamil) + (9% x capaian ibu bersalin mendapatkan pelayanan persalinan) + (9% x capaian bayi baru lahir mendapatkan	NA	1 indeks	1	645.000.000	1	665.000.000	1	670.000.000	1	675.000.000	1	680.000.000	1	3.335.000.000	PUSKESMAS SRANDAKAN	





TUJUAN	SASARAN	KODE	BIDANG URUSAN/PROGRAM/KEGIATAN/SUB KEGIATAN	INDIKATOR KINERJA PROGRAM/KEGIATAN	FORMULA	CAPAIAN 2020	KONDISI KINERJA AWAL (BAS ELINE)	TARGET KINERJA DAN KERANGKA PENDANAAN										KONDISI AKHIR PERIODE RENSTRAPERANGKAT DAERAH		PERANGKAT DAERAH		
								TAHUN 2021	TAHUN 2022		TAHUN 2023		TAHUN 2024		TAHUN 2025		TAHUN 2026		TARGET		Rp	
									TARGET	ANGGARAN	TARGET	ANGGARAN	TARGET	ANGGARAN	TARGET	ANGGARAN	TARGET	ANGGARAN				
							sesuai standar) + ( 8% x ODGJ berat yang mendapatkan pelayanan kesehatan jiwa sesuai standar) + ( 8 % x capaian orang terduga TBC mendapatkan pelayanan TBC sesuai standar) + (8 % x capaian orang dengan resiko terinfeksi HIV yang mendapatkan pelayanan deteksi dini HIV sesuai standar)															
		10202	Penyediaan Layanan Kesehatan	Cakupan pelayanan UKM	Jumlah kegiatan UKM		100 persen	100 persen	645.000.000	100 persen	665.000.000	100 persen	670.000.000	100 persen	675.000.000	100 persen	680.000.000	100 persen	3.335.000.000		PUSKESMAS	

TUJUAN	SASARAN	KODE					BIDANG URUSAN/PROGRAM/KEGIATAN/SUB KEGIATAN	INDIKATOR KINERJA PROGRAM/KEGIATAN	FORMULA	CAPAIAN 2020	KONDISI KINERJA AWAL (BAS ELINE)	TARGET KINERJA DAN KERANGKA PENDANAAN										KONDISI AKHIR PERIODE RENSTRA PERANGKAT DAERAH		PERANGKAT DAERAH
												TAHUN 2022		TAHUN 2023		TAHUN 2024		TAHUN 2025		TAHUN 2026		TAR GET	Rp	
												TAR GET	ANGGARAN	TAR GET	ANGGARAN	TAR GET	ANGGARAN	TAR GET	ANGGARAN	TAR GET	ANGGARAN			
					02	untuk UKM dan UKP Rujukan Tingkat Daerah Kabupaten/Kot a		yang dilaksanakan dibagi dengan jumlah kegiatan UKM dikali 100															SRANDAKAN	
		1	02	02	,02	18	Pengelolaan Pelayanan Promosi Kesehatan	Profil Pelayanan Promosi Kesehatan		1 dokumen	1 dokumen	25000000	1 dokumen	30000000	1 dokumen	35.000.000	1 dokumen	40.000.000	1 dokumen	45.000.000	1 dokumen	175.000.000		
		1	02	02	,02	33	Operasional Pelayanan Puskesmas	Laporan Upaya Kesehatan Masyarakat Esensial dan Pengembangan	jumlah Laporan Kesehatan Masyarakat Esensial	2 dokumen	2 dokumen	620.000.000	2 dokumen	635.000.000	2 dokumen	635.000.000	2 dokumen	635.000.000	2 dokumen	635.000.000	2 dokumen	3.160.000.000	PUSKESMAS SRANDAKAN	
		PUSKESMAS SANDEN																						PUSKESMAS SANDEN
	Meningkatkan kualitas pelayanan kesehatan	1	02	01			PROGRAM PENUNJANG URUSAN PEMERINTAHAN DAERAH KABUPATEN/KOTA	Nilai Akuntabilitas Instansi Pemerintah	Jumlah nilai AKIP	83,92 angka	83,95 angka	84 angka	2.461.858.400	84,15 angka	2.300.000.000	84,30 angka	2.380.000.000	84,40 angka	2.475.000.000	84,50 angka	2.580.000.000	84,50 angka	12.196.858.400	PUSKESMAS SANDEN
							Cakupan pelayanan Puskesmas	Jenis layanan yang diberikan Puskesmas/Pelayanan	NA	100 persen	100 persen		100 persen		100 persen		100 persen		100 persen		100 persen		PUSKESMAS SANDEN	





TUJUAN	SASARAN	KODE					BIDANG URUSAN/PROGRAM/KEGIATAN/SUB KEGIATAN	INDIKATOR KINERJA PROGRAM/KEGIATAN	FORMULA	CAPAIAN 2020	KONDISI KINERJA AWAL (BAS ELIN E)	TARGET KINERJA DAN KERANGKA PENDANAAN										KONDISI AKHIR PERIODE RENSTRA PERANGKAT DAERAH		PERANGKAT DAERAH
												TAHUN 2022		TAHUN 2023		TAHUN 2024		TAHUN 2025		TAHUN 2026		TAR GET	Rp	
												TAR GET	ANGGARAN	TAR GET	ANGGARAN	TAR GET	ANGGARAN	TAR GET	ANGGARAN	TAR GET	ANGGARAN			
								target kunjungan dikali 100																
		1	0	0	2	0	Pelayanan dan Penunjang Pelayanan BLUD	Kunjungan di Puskesmas	Jumlah kunjungan di Puskesmas	29589 kunjungan	64000 kunjungan	23500 Kunjungan	2.361.500.000	26500 Kunjungan	2.195.000.000	30000 Kunjungan	2.270.000.000	35000 Kunjungan	2.360.000.000	40000 Kunjungan	2.460.000.000	40000 Kunjungan	11.646.500.000	PUSKESMAS SANDEN
	Meningkatkan peran masyarakat	1	0	0			<b>PROGRAM PEMENUHAN UPAYA KESEHATAN PERORANGAN DAN UPAYA KESEHATAN MASYARAKAT</b>	<b>Indeks capaian SPM</b>	(9% x capaian ibu bersalin mendapatkan pelayanan kesehatan ibu hamil) + (9% x capaian ibu bersalin mendapatkan pelayanan persalinan) + (9% x capaian bayi baru lahir mendapatkan pelayanan kesehatan bayi baru lahir) + (	NA	1 indeks	1	645.000.000	1	665.000.000	1	670.000.000	1	675.000.000	1	680.000.000	1	3.335.000.000	PUSKESMAS SANDEN





TUJUAN	SASARAN	KODE				BIDANG URUSAN/PROGRAM/KEGIATAN/SUB KEGIATAN	INDIKATOR KINERJA PROGRAM/KEGIATAN	FORMULA	CAPAIAN 2020	KONDISI KINERJA AWAL (BAS ELINE)	TARGET KINERJA DAN KERANGKA PENDANAAN										KONDISI AKHIR PERIODE PERANGKAT DAERAH		PERANGKAT DAERAH	
											TAHUN 2022		TAHUN 2023		TAHUN 2024		TAHUN 2025		TAHUN 2026		TARGET	Rp		
											TARGET	ANGGARAN	TARGET	ANGGARAN	TARGET	ANGGARAN	TARGET	ANGGARAN	TARGET	ANGGARAN				
							mendapatkan pelayanan kesehatan jiwa sesuai standar) + ( 8 % x capaian orang terduga TBC mendapatkan pelayanan TBC sesuai standar) + (8 % x capaian orang dengan resiko terinfeksi HIV yang mendapatkan pelayanan deteksi dini HIV sesuai standar) dan Pengembangan																	
		1	0	0	2	2	Penyediaan Layanan Kesehatan untuk UKM dan UKP Rujukan Tingkat Daerah	Cakupan pelayanan UKM	Jumlah kegiatan UKM yang dilaksanakan	NA	100 persen	100 persen	645.000.000	100 persen	665.000.000	100 persen	670.000.000	100 persen	675.000.000	100 persen	680.000.000	100 persen	3.335.000.000	PUSKESMAS SANDEN



TUJUAN	SASARAN	KODE					BIDANG URUSAN/PROGRAM/KEGIATAN	INDIKATOR KINERJA PROGRAM/KEGIATAN	FORMULA	CAPAIAN 2020	KONDISI KINERJA AWAL (BAS ELINE)	TARGET KINERJA DAN KERANGKA PENDANAAN										KONDISI AKHIR PERIODE RENSTRA PERANGKAT DAERAH		PERANGKAT DAERAH	
												TAHUN 2021	TAHUN 2022		TAHUN 2023		TAHUN 2024		TAHUN 2025		TAHUN 2026		TARGET		Rp
													TARGET	ANGGARAN	TARGET	ANGGARAN	TARGET	ANGGARAN	TARGET	ANGGARAN	TARGET	ANGGARAN			
							layanan) + UKP (4 layanan)																		
		1	02	01	2,08		Penyediaan Jasa Penunjang Urusan Pemerintahan Daerah	Capaian Kinerja Penyediaan Jasa Penunjang	NA	100 persen	100 persen	75.268.800	100 persen	80.000.000	100 persen	85.000.000	100 persen	90.000.000	100 persen	95.000.000	100 persen	425.268.800	PUSKESMAS KRETEK		
		1	02	01	2,08	04	Penyediaan Jasa Pelayanan Umum Kantor	Laporan perawatan kendaraan	12 dokumen	12 dokumen	12 dokumen	75.268.800	12 dokumen	80.000.000	12 dokumen	85.000.000	12 dokumen	90.000.000	12 dokumen	95.000.000	12 dokumen	425.268.800	PUSKESMAS KRETEK		
							Laporan penyediaan kebutuhan nutrisi pasien		12 dokumen	12 dokumen	12 dokumen		12 dokumen		12 dokumen		12 dokumen		12 dokumen		12 dokumen				
							Laporan kebersihan ruang kerja dan fasilitas lainnya		24 dokumen	24 dokumen	24 dokumen	0	24 dokumen		24 dokumen		24 dokumen		24 dokumen		24 dokumen				
		1	02	02	2,10		Peningkatan Pelayanan BLUD	Cakupan pelayanan BLUD		100 persen	100 persen	2.330.000.000	100 persen	2.446.000.000	100 persen	2.568.000.000	100 persen	2.696.000.000	100 persen	2.830.000.000	100 persen	12.870.000.000	PUSKESMAS KRETEK		

TUJUAN	SASARAN	KODE					BIDANG URUSAN/PROGRAM/KEGIATAN/SUB KEGIATAN	INDIKATOR KINERJA PROGRAM/KEGIATAN	FORMULA	CAPAIAN 2020	KONDISI KINERJA AWAL (BAS ELINE)	TARGET KINERJA DAN KERANGKA PENDANAAN										KONDISI AKHIR PERIODE PERANGKAT DAERAH		PERANGKAT DAERAH
												TAHUN 2022		TAHUN 2023		TAHUN 2024		TAHUN 2025		TAHUN 2026		TAR GET	Rp	
												TAR GET	ANGGARAN	TAR GET	ANGGARAN	TAR GET	ANGGARAN	TAR GET	ANGGARAN	TAR GET	ANGGARAN			
		1	02	02	210	01	Pelayanan dan Penunjang Pelayanan BLUD	Kunjungan di Puskesmas	Jumlah kunjungan di Puskesmas	70000 kunjungan	67000 Kunjungan	60000 Kunjungan	2.330.000.000	63000 Kunjungan	2.446.000.000	66150 Kunjungan	2.568.000.000	69450 Kunjungan	2.696.000.000	72920 Kunjungan	2.830.000.000	72920 Kunjungan	12.870.000.000	PUSKESMAS KRETEK
	Meningkatkan pemberdayaan masyarakat	1	02	02			<b>PROGRAM PEMENUHAN UPAYA KESEHATAN PERORANGAN DAN UPAYA KESEHATAN MASYARAKAT</b>	<b>Indeks capaian SPM</b>	(9% x capaian ibu bersalin mendapatkan pelayanan kesehatan ibu hamil) + (9% x capaian ibu bersalin mendapatkan pelayanan persalinan) + (9% x capaian bayi baru lahir mendapatkan pelayanan kesehatan bayi baru lahir) + (9% x capaian pelayanan	<b>NA</b>	<b>1 indeks</b>	<b>1</b>	725.000.000	<b>1</b>	743.000.000	<b>1</b>	750.000.000	<b>1</b>	768.000.000	<b>1</b>	785.000.000	<b>1</b>	3.771.000.000	<b>PUSKESMAS KRETEK</b>







TUJUAN	SASARAN	KODE				BIDANG URUSAN/PROGRAM/KEGIATAN/SUB KEGIATAN	INDIKATOR KINERJA PROGRAM/KEGIATAN	FORMULA	CAPAIAN 2020	KONDISI KINERJA AWAL (BAS ELIN E)	TARGET KINERJA DAN KERANGKA PENDANAAN										KONDISI AKHIR PERIODE RENSTRA PERANGKAT DAERAH		PERANGKAT DAERAH					
											TAHUN 2022		TAHUN 2023		TAHUN 2024		TAHUN 2025		TAHUN 2026		TAR GET	Rp						
											TAR GET	ANGGARAN	TAR GET	ANGGARAN	TAR GET	ANGGARAN	TAR GET	ANGGARAN	TAR GET	ANGGARAN								
							kesehatan jiwa sesuai standar) + ( 8 % x capaian orang terduga TBC mendapatkan pelayanan TBC sesuai standar) + (8 % x capaian orang dengan resiko terinfeksi HIV yang mendapatkan pelayanan deteksi dini HIV sesuai standar)																					
		1	0	0	2	2	2	0	2		Penyediaan Layanan Kesehatan untuk UKM dan UKP Rujukan Tingkat Daerah Kabupaten/Kota	Cakupan pelayanan UKM	Jumlah kegiatan UKM yang dilaksanakan akan dibagi dengan jumlah kegiatan UKM dikali 100	NA	100 persen	100 persen	725.000.000	100 persen	743.000.000	100 persen	750.000.000	100 persen	768.000.000	100 persen	785.000.000	100 persen	3.771.000.000	PUSKESMAS KRETEK



TUJUAN	SASARAN	KODE					BIDANG URUSAN/PROGRAM/KEGIATAN	INDIKATOR KINERJA PROGRAM/KEGIATAN	FORMULA	CAPAIAN 2020	KONDISI KINERJA AWAL (BAS ELIN E)	TARGET KINERJA DAN KERANGKA PENDANAAN										KONDISI AKHIR PERIODE RENSTRA PERANGKAT DAERAH		PERANGKAT DAERAH
												TAHUN 2022		TAHUN 2023		TAHUN 2024		TAHUN 2025		TAHUN 2026		TARGET	Rp	
												TARGET	ANGGARAN	TARGET	ANGGARAN	TARGET	ANGGARAN	TARGET	ANGGARAN	TARGET	ANGGARAN			
		1	02	01	208	Penyediaan Jasa Penunjang Urusan Pemerintahan Daerah	Capaian Kinerja Penyediaan Jasa Penunjang	Jumlah pelaksanaan penyediaan jasa penunjang dibagi target penyediaan jasa penunjang	NA	100 persen	100 persen	100.358.400	100 persen	105.000.000	100 persen	110.000.000	100 persen	115.000.000	100 persen	120.000.000	100 persen	550.358.400	PUSKESMAS PUNDO NG	
		1	02	01	208	04	Penyediaan Jasa Pelayanan Umum Kantor	Laporan perawatan kendaraan	12 dokumen	12 dokumen	12 dokumen	100.358.400	12 dokumen	105.000.000	12 dokumen	110.000.000	12 dokumen	115.000.000	12 dokumen	120.000.000	12 dokumen	550.358.400	PUSKESMAS PUNDO NG	
								laporan penyediaan kebutuhan nutrisi pasien	12 dokumen	12 dokumen	12 dokumen	0	12 dokumen		12 dokumen	12 dokumen	12 dokumen	12 dokumen		12 dokumen			PUSKESMAS PUNDO NG	
								Laporan kebersihan ruang kerja dan fasilitas lainnya	24 dokumen	24 dokumen	24 dokumen	0	24 dokumen		24 dokumen	24 dokumen	24 dokumen	24 dokumen		24 dokumen			PUSKESMAS PUNDO NG	
		1	02	02	210		Peningkatan Pelayanan BLUD	Cakupan pelayanan BLUD	Jumlah kunjungan yang dilayani dibagi jumlah target kunjungan dikali 100	100 persen	100 persen	2.820.000.000	100 persen	2.900.000.000	100 persen	3.000.000.000	100 persen	3.100.000.000	100 persen	3.200.000.000	100 persen	15.020.000.000	PUSKESMAS PUNDO NG	
		1	02	02	210	01	Pelayanan dan Penunjang Pelayanan BLUD	Kunjungan di Puskesmas	jumlah Kunjungan di Puskesmas	48860 kunjungan	62520 kunjungan	28000 Kunj	2.820.000.000	31000 Kunj	2.900.000.000	35000 Kunj	3.000.000.000	40000 Kunj	3.100.000.000	45000 Kunj	3.200.000.000	45000 Kunj	15.020.000.000	PUSKESMAS PUNDO NG

TUJUAN	SASARAN	KODE					BIDANG URUSAN/PROGRAM/KEGIATAN/SUB KEGIATAN	INDIKATOR KINERJA PROGRAM/KEGIATAN	FORMULA	CAPAIAN 2020	KONDISI KINERJA AWAL (BAS ELINE)	TARGET KINERJA DAN KERANGKA PENDANAAN										KONDISI AKHIR PERIODE RENSTRA PERANGKAT DAERAH		PERANGKAT DAERAH		
												TAHUN 2022		TAHUN 2023		TAHUN 2024		TAHUN 2025		TAHUN 2026		TARGET	Rp			
												TARGET	ANGGARAN	TARGET	ANGGARAN	TARGET	ANGGARAN	TARGET	ANGGARAN	TARGET	ANGGARAN					
											ungun		ungun		ungun		ungun		ungun		ungun					
	Meningkatkan peran masyarakat sehat	1	0	0	2					NA	1	1	645.000.000	1	665.000.000	1	670.000.000	1	675.000.000	1	680.000.000	1	3.335.000.000		PUSKESMAS PUNDONG	







TUJUAN	SASARAN	KODE				BIDANG URUSAN/PROGRAM/KEGIATAN/SUB KEGIATAN	INDIKATOR KINERJA PROGRAM/KEGIATAN	FORMULA	CAPAIAN 2020	KONDISI KINERJA AWAL (BAS ELIN E)	TARGET KINERJA DAN KERANGKA PENDANAAN										KONDISI AKHIR PERIODE RENSTRA PERANGKAT DAERAH		PERANGKAT DAERAH
											TAHUN 2022		TAHUN 2023		TAHUN 2024		TAHUN 2025		TAHUN 2026		TAR GET	Rp	
											TAR GET	ANGGARAN	TAR GET	ANGGARAN	TAR GET	ANGGARAN	TAR GET	ANGGARAN	TAR GET	ANGGARAN			
							sesuai standar) + ( 8 % x capaian orang terduga TBC mendapatkan pelayanan TBC sesuai standar) + (8 % x capaian orang dengan resiko terinfeksi HIV yang mendapatkan pelayanan deteksi dini HIV sesuai standar)																
		1	02	02	2,02	Penyediaan Layanan Kesehatan untuk UKM dan UKP Rujukan Tingkat Daerah Kabupaten/ Kota	Cakupan pelayanan UKM	Jumlah kegiatan UKM yang dilaksanakan dibagi dengan target kegiatan UKM dikali 100	NA	100 persen	100 persen	645.000.000	100 persen	665.000.000	100 persen	670.000.000	100 persen	675.000.000	100 persen	680.000.000	100 persen	3.335.000.000	PUSKESMAS PUNDONG

TUJUAN	SASARAN	KODE					BIDANG URUSAN/PROGRAM/KEGIATAN/SUB KEGIATAN	INDIKATOR KINERJA PROGRAM/KEGIATAN	FORMULA	CAPAIAN 2020	KONDISI KINERJA AWAL (BAS ELINE)	TARGET KINERJA DAN KERANGKA PENDANAAN										KONDISI AKHIR PERIODE RENSTRA PERANGKAT DAERAH		PERANGKAT DAERAH
												TAHUN 2022		TAHUN 2023		TAHUN 2024		TAHUN 2025		TAHUN 2026		TAR GET	Rp	
												TAR GET	ANGGARAN	TAR GET	ANGGARAN	TAR GET	ANGGARAN	TAR GET	ANGGARAN	TAR GET	ANGGARAN			
		1	0	0	2	1	Pengelolaan Pelayanan Promosi Kesehatan	Profil Pelayanan Promosi Kesehatan	NA	1 dokumen	1 dokumen	25000.000	1 dokumen	30000.000	1 dokumen	35.000.000	1 dokumen	40.000.000	1 dokumen	45.000.000	1 dokumen	175.000.000		
		1	0	0	2	3	Operasional Pelayanan Puskesmas	Laporan Upaya Kesehatan Masyarakat Esensial dan Pengembangan	NA	2 dokumen	2 dokumen	620.000.000	2 dokumen	635.000.000	2 dokumen	635.000.000	2 dokumen	635.000.000	2 dokumen	635.000.000	2 dokumen	3.160.000.000	PUSKESMAS PUNDONG	
		PUSKESMAS BAMBANGLIPURO										0											PUSKESMAS BAMBANGLIPURO	
	Meningkatkan kualitas pelayanan kesehatan	1	0	0	1		PROGRAM PENUNJANG URUSAN PEMERINTAHAN DAERAH KABUPATEN/KOTA	Nilai Akuntabilitas Instansi Pemerintah	Jumlah nilai AKIP	83,92 Angka	83,95 angka	84 angka	2.850.678.294	84,15 angka	2.659.182.000	84,30 angka	2.715.265.000	84,40 angka	2.772.370.000	84,50 angka	2.830.517.000	84,50 angka	13.828.012.294	PUSKESMAS BAMBANGLIPURO
								Cakupan pelayanan Puskesmas	Jenis layanan yang diberikan Puskesmas/Pelayanan UKM (5 layanan) + UKP (5 layanan)	NA	100 persen	100 persen		100 persen			100 persen		100 persen		100 persen		PUSKESMAS BAMBANGLIPURO	

TUJUAN	SASARAN	KODE					BIDANG URUSAN/PROGRAM/KEGIATAN	INDIKATOR KINERJA PROGRAM/KEGIATAN	FORMULA	CAPAIAN 2020	KONDISI KINERJA AWAL (BAS ELIN E)	TARGET KINERJA DAN KERANGKA PENDANAAN										KONDISI AKHIR PERIODE RENSTRA PERANGKAT DAERAH		PERANGKAT DAERAH
												TAHUN 2022		TAHUN 2023		TAHUN 2024		TAHUN 2025		TAHUN 2026		TAR GET	Rp	
												TAR GET	ANGGARAN	TAR GET	ANGGARAN	TAR GET	ANGGARAN	TAR GET	ANGGARAN	TAR GET	ANGGARAN			
		1	02	01	208	Penyediaan Jasa Penunjang Urusan Pemerintahan Daerah	Capaian Kinerja Penyediaan Jasa Penunjang	Jumlah pelaksanaan penyediaan jasa penunjang dibagi target penyediaan jasa penunjang	NA	100 persen	100 persen	100.358.400	100 persen	105.000.000	100 persen	110.000.000	100 persen	115.000.000	100 persen	120.000.000	100 persen	550.358.400	PUSKE SMAS BAMBANGLIPURO	
		1	02	01	208	Penyediaan Jasa Pelayanan Umum Kantor	Laporan perawatan kendaraan		12 dokumen	12 dokumen	12 dokumen	100.358.400	12 dokumen	105.000.000	12 dokumen	110.000.000	12 dokumen	115.000.000	12 dokumen	120.000.000	12 dokumen	550.358.400	PUSKE SMAS BAMBANGLIPURO	
							laporan kebutuhan nutrisi pasien		12 dokumen	12 dokumen	0	12 dokumen	12 dokumen	12 dokumen	12 dokumen	12 dokumen	12 dokumen	12 dokumen	12 dokumen	12 dokumen	12 dokumen		PUSKE SMAS BAMBANGLIPURO	
							Laporan kebersihan ruang kerja dan fasilitas lainnya		24 dokumen	24 dokumen	0	24 dokumen	24 dokumen	24 dokumen	24 dokumen	24 dokumen	24 dokumen	24 dokumen	24 dokumen	24 dokumen	24 dokumen		PUSKE SMAS BAMBANGLIPURO	
		1	02	02	210	Peningkatan Pelayanan BLUD	Cakupan pelayanan BLUD	Jumlah kunjungan yang dilayani dibagi jumlah target kunjungan dikali 100	100 persen	100 persen	100 persen	2.750.319.894	100 persen	2.554.182.000	100 persen	2.605.265.000	100 persen	2.657.370.000	100 persen	2.710.517.000	100 persen	13.277.653.894	PUSKE SMAS BAMBANGLIPURO	

TUJUAN	SASARAN	KODE					BIDANG URUSAN/PROGRAM/KEGIATAN/SUB KEGIATAN	INDIKATOR KINERJA PROGRAM/KEGIATAN	FORMULA	CAPAIAN 2020	KONDISI KINERJA AWAL (BAS ELINE)	TARGET KINERJA DAN KERANGKA PENDANAAN										KONDISI AKHIR PERIODE PERANGKAT DAERAH		PERANGKAT DAERAH
												TAHUN 2022		TAHUN 2023		TAHUN 2024		TAHUN 2025		TAHUN 2026		TARGET	Rp	
												TARGET	ANGGARAN	TARGET	ANGGARAN	TARGET	ANGGARAN	TARGET	ANGGARAN	TARGET	ANGGARAN			
		1	02	02	210	01	Pelayanan dan Penunjang Pelayanan BLUD	Kunjungan di Puskesmas	jumlah Kunjungan di Puskesmas	36049 kunjungan	61500 kunjungan	40000 Kunjungan	2.750.319.894	42500 Kunjungan	2.554.182.000	45000 Kunjungan	2.605.265.000	47500 Kunjungan	2.657.370.000	50000 Kunjungan	2.710.517.000	50000 Kunjungan	13.277.653.894	PUSKESMAS BAMBANGLIPURO
	Meningkatkan peran masyarakat	1	02	02			<b>PROGRAM PEMENUHAN UPAYA KESEHATAN PERORANGAN DAN UPAYA KESEHATAN MASYARAKAT</b>	<b>Indeks capaian SPM</b>	(9% x capaian ibu bersalin mendapatkan pelayanan kesehatan ibu hamil) + (9% x capaian ibu bersalin mendapatkan pelayanan persalinan) + (9% x capaian bayi baru lahir mendapatkan pelayanan kesehatan bayi baru lahir) + (9% x capaian pelayanan	<b>NA</b>	<b>1 indeks</b>	<b>1 indeks</b>	706.720.400	<b>1 indeks</b>	725.000.000	<b>1 indeks</b>	743.000.000	<b>1 indeks</b>	761.000.000	<b>1 indeks</b>	2.901.417.064	<b>1 indeks</b>	5.837.137.464	<b>PUSKESMAS BAMBANGLIPURO</b>





TUJUAN	SASARAN	KODE				BIDANG URUSAN/PROGRAM/KEGIATAN/SUB KEGIATAN	INDIKATOR KINERJA PROGRAM/KEGIATAN	FORMULA	CAPAIAN 2020	KONDISI KINERJA AWAL (BAS ELIN E)	TARGET KINERJA DAN KERANGKA PENDANAAN										KONDISI AKHIR PERIODE RENSTRA PERANGKAT DAERAH		PERANGKAT DAERAH	
											TAHUN 2022		TAHUN 2023		TAHUN 2024		TAHUN 2025		TAHUN 2026		TAR GET	Rp		
											TAR GET	ANGGARAN	TAR GET	ANGGARAN	TAR GET	ANGGARAN	TAR GET	ANGGARAN	TAR GET	ANGGARAN				
							ke se ha tan ses uai stan dar + ( 8 % x capaian orang terduga TBC mendapa tkan pelayana n TBC sesuai stan dar) + (8 % x capaian orang dengan resiko terinfeksi HIV yang mendapa tkan pelayana n deteksi dini HIV sesuai stan dar)																	
		1	02	02	202	Penyediaan Layanan Kesehatan untuk UKM dan UKP Rujukan Tingkat Daerah Kabupaten/Kota	Cakupan pelayanan UKM	NA	100 persen	100 persen	706.720.400	100 persen	725.000.000	100 persen	743.000.000	100 persen	761.000.000	100 persen	780.000.000	100 persen	3.715.720.400	PUSKE SMAS BAMBANGLIPURO		

TUJUAN	SASARAN	KODE					BIDANG URUSAN/PROGRAM/KEGIATAN/SUB KEGIATAN	INDIKATOR KINERJA PROGRAM/KEGIATAN	FORMULA	CAPAIAN 2020	KONDISI KINERJA AWAL (BAS ELINE)	TARGET KINERJA DAN KERANGKA PENDANAAN										KONDISI AKHIR PERIODE RENSTRA PERANGKAT DAERAH		PERANGKAT DAERAH
												TAHUN 2022		TAHUN 2023		TAHUN 2024		TAHUN 2025		TAHUN 2026		TAR GET	Rp	
												TAR GET	ANGGARAN	TAR GET	ANGGARAN	TAR GET	ANGGARAN	TAR GET	ANGGARAN	TAR GET	ANGGARAN			
		1	0	0	2	1	Pengelolaan Pelayanan Promosi Kesehatan	Profil Pelayanan Promosi Kesehatan	NA	1 dokumen	1 dokumen	25000000	1 dokumen	30000000	1 dokumen	35.000.000	1 dokumen	40.000.000	1 dokumen	45.000.000	1 dokumen	175.000.000	PUSKESMAS BAMBANG LIPURO	
		1	0	0	2	3	Operasional Pelayanan Puskesmas	Laporan Upaya Kesehatan Masyarakat Esensial dan Pengembangan	NA	2 dokumen	2 dokumen	681.720.400	2 dokumen	695.000.000	2 dokumen	708.000.000	2 dokumen	721.000.000	2 dokumen	735.000.000	2 dokumen	3.540.720.400	PUSKESMAS BAMBANG LIPURO	
		PUSKESMAS PANDAK I																						
	Meningkatkan kualitas pelayanan kesehatan	1	0	0	1		PROGRAM PENUNJANG URUSAN PEMERINTAHAN DAERAH KABUPATEN/KOTA	Nilai Akuntabilitas Instansi Pemerintah	Jumlah nilai AKIP	83,92 angka	83,95 angka	84 angka	1.949.358.400	84,15 angka	1.990.980.000	84,30 angka	2.033.699.600	84,40 angka	2.077.173.592	84,50 angka	2.121.417.064	84,50 angka	10.172.628.656	PUSKESMAS PANDAK I
								Cakupan pelayanan Puskesmas	Jenis layanan yang diberikan Puskesmas/Pelayanan UKM (5 layanan) + UKP (5 layanan)	NA	100 persen	100 persen		100 persen		100 persen		100 persen		100 persen		100 persen	PUSKESMAS PANDAK I	
		1	0	0	2	8	Penyediaan Jasa Penunjang Urusan Pemerintahan Daerah	Capaian Kinerja Penyediaan Jasa Penunjang	Jumlah pelaksanaan penyediaan jasa penunjan	NA	100 persen	100 persen	100.358.400	100 persen	105.000.000	100 persen	110.000.000	100 persen	115.000.000	100 persen	120.000.000	100 persen	550.358.400	PUSKESMAS PANDAK I





TUJUAN	SASARAN	KODE				BIDANG URUSAN/PROGRAM/KEGIATAN/SUB KEGIATAN	INDIKATOR KINERJA PROGRAM/KEGIATAN	FORMULA	CAPAIAN 2020	KONDISI KINERJAWAL (BAS ELINE)	TARGET KINERJA DAN KERANGKA PENDANAAN										KONDISI AKHIR PERIODE RENSTRA PERANGKAT DAERAH		PERANGKAT DAERAH		
											TAHUN 2022		TAHUN 2023		TAHUN 2024		TAHUN 2025		TAHUN 2026		TARGET	Rp			
											TARGET	ANGGARAN	TARGET	ANGGARAN	TARGET	ANGGARAN	TARGET	ANGGARAN	TARGET	ANGGARAN					
	Meningkatkan pemberdayaan masyarakat sehat	1	0	0	2	2		PROGRAM PEMENUHAN UPAYA KESEHATAN PERORANGAN DAN UPAYA KESEHATAN MASYARAKAT	Indeks capaian SPM	(9% x capaian ibu bersalin mendapatkan pelayanan kesehatan ibu hamil) + (9% x capaian ibu bersalin mendapatkan pelayanan persalinan) + (9% x capaian bayi baru lahir mendapatkan pelayanan kesehatan bayi baru lahir) + (9% x capaian pelayanan kesehatan balita sesuai standar) + (8% x capaian	NA	1 indeks	1 indeks	635.000.000	1 indeks	665.000.000	1 indeks	670.000.000	1 indeks	675.000.000	1	680.000.000	1	3.325.000.000	PUSKESMAS PANDAKI





TUJUAN	SASARAN	KODE					BIDANG URUSAN/PROGRAM/KEGIATAN/SUB KEGIATAN	INDIKATOR KINERJA PROGRAM/KEGIATAN	FORMULA	CAPAIAN 2020	KONDISI KINERJA AWAL (BAS ELIN E)	TARGET KINERJA DAN KERANGKA PENDANAAN										KONDISI AKHIR PERIODE PERANGKAT DAERAH		PERANGKAT DAERAH
												TAHUN 2022		TAHUN 2023		TAHUN 2024		TAHUN 2025		TAHUN 2026		TAR GET	Rp	
												TAR GET	ANGGARAN	TAR GET	ANGGARAN	TAR GET	ANGGARAN	TAR GET	ANGGARAN	TAR GET	ANGGARAN			
							orang terduga TBC mendapatkan pelayanan TBC sesuai standar) + (8 % x capaian orang dengan resiko terinfeksi HIV yang mendapatkan pelayanan deteksi dini HIV sesuai standar)																	
		1	02	02	2,02	Penyediaan Layanan Kesehatan untuk UKM dan UKP Rujukan Tingkat Daerah Kabupaten/Kota	Cakupan pelayanan UKM	Jumlah kegiatan UKM yang dilaksanakan dibagi dengan target kegiatan UKM dikali 100	NA	100 persen	100 persen	635.000.000	100 persen	665.000.000	100 persen	670.000.000	100 persen	675.000.000	100 persen	680.000.000	100 persen	3.325.000.000	PUSKESMAS PANDAKI	
		1	02	02	2,08	Pengelolaan Pelayanan Promosi Kesehatan	Profil Pelayanan Promosi Kesehatan		NA	1 dokumen	1 dokumen	25000000	1 dokumen	30000000	1 dokumen	35.000.000	1 dokumen	40.000.000	1 dokumen	45.000.000	1 dokumen	175.000.000		

TUJUAN	SASARAN	KODE					BIDANG URUSAN/PROGRAM/KEGIATAN/SUB KEGIATAN	INDIKATOR KINERJA PROGRAM/KEGIATAN	FORMULA	CAPAIAN 2020	KONDISI KINERJA AWAL (BAS ELIN E)	TARGET KINERJA DAN KERANGKA PENDANAAN										KONDISI AKHIR PERIODE RENSTRA PERANGKAT DAERAH		PERANGKAT DAERAH
												TAHUN 2022		TAHUN 2023		TAHUN 2024		TAHUN 2025		TAHUN 2026		TARGET	Rp	
												TARGET	ANGGARAN	TARGET	ANGGARAN	TARGET	ANGGARAN	TARGET	ANGGARAN	TARGET	ANGGARAN			
		1	02	02	2023	Operasional Pelayanan Puskesmas	Laporan Upaya Kesehatan Masyarakat Esensial dan Pengembangan	jumlah Laporan Upaya Kesehatan Masyarakat Esensial dan Pengembangan	NA	2 dokumen	2 dokumen	610.000.000	2 dokumen	635.000.000	2 dokumen	635.000.000	2 dokumen	635.000.000	2 dokumen	635.000.000	2 dokumen	3.150.000.000	PUSKESMAS PANDAK I	
		PUSKESMAS PANDAK II										0										0	PUSKESMAS PANDAK II	
	Meningkatkan kualitas pelayanan kesehatan	1	02	01		PROGRAM PENUNJANG URUSAN PEMERINTAHAN DAERAH KABUPATEN/KOTA	Nilai Akuntabilitas Instansi Pemerintah	Jumlah nilai AKIP	83,92 angka	83,95 angka	84 angka	1.588.749.800	84,15 angka	1.624.495.869	84,30 angka	1.645.190.828	84,40 angka	1.666.041.736	84,50 angka	1.687.053.163	84,50 angka	8.211.531.396	PUSKESMAS PANDAK II	
							Cakupan pelayanan Puskesmas	Jenis layanan yang diberikan Puskesmas/Pelayanan UKM (5 layanan) + UKP (4 layanan)	NA	100 persen	100 persen		100 persen		100 persen		100 persen		100 persen		100 persen		PUSKESMAS PANDAK II	
		1	02	01	208	Penyediaan Jasa Penunjang Urusan Pemerintahan Daerah	Capaian Kinerja Penyediaan Jasa Penunjang	Jumlah pelaksanaan penyediaan jasa penunjang dibagi	NA	100 persen	100 persen	50.179.200	100 persen	55.000.000	100 persen	60.000.000	100 persen	65.000.000	100 persen	70.000.000	100 persen	300.179.200	PUSKESMAS PANDAK II	

TUJUAN	SASARAN	KODE						BIDANG URUSAN/PROGRAM/KEGIATAN/SUB KEGIATAN	INDIKATOR KINERJA PROGRAM/KEGIATAN	FORMULA	CAPAIAN 2020	KONDISI KINERJA AWAL (BAS ELINE)	TARGET KINERJA DAN KERANGKA PENDANAAN										KONDISI AKHIR PERIODE RENSTRA PERANGKAT DAERAH		PERANGKAT DAERAH
													TAHUN 2022		TAHUN 2023		TAHUN 2024		TAHUN 2025		TAHUN 2026		TARGET	Rp	
													TARGET	ANGGARAN	TARGET	ANGGARAN	TARGET	ANGGARAN	TARGET	ANGGARAN	TARGET	ANGGARAN			
								target penyediaan jasa penunjang																	
		1	02	01	208	04	Penyediaan Jasa Pelayanan Umum Kantor	Laporan perawatan kendaraan	jumlah Laporan perawatan kendaraan	12 dokumen	12 dokumen	12 dokumen	50.179.200	12 dokumen	55.000.000	12 dokumen	60.000.000	12 dokumen	65.000.000	12 dokumen	70.000.000	12 dokumen	300.179.200		PUSKESMAS PANDAK II
							Laporan kebersihan ruang kerja dan fasilitas lainnya	jumlah Laporan kebersihan ruang kerja dan fasilitas lainnya	12 dokumen	12 dokumen	12 dokumen	0	12 dokumen	12 dokumen	12 dokumen	12 dokumen	12 dokumen	12 dokumen	12 dokumen	12 dokumen	12 dokumen	12 dokumen			PUSKESMAS PANDAK II
		1	02	02	210		Peningkatan Pelayanan BLUD	Cakupan pelayanan BLUD	Jumlah kunjungan yang dilayani dibagi jumlah target kunjungan dikali 100	100 persen	100 persen	100 persen	1.538.570.600	100 persen	1.569.495.869	100 persen	1.585.190.828	100 persen	1.601.041.736	100 persen	1.617.053.163	100 persen	7.911.352.196		PUSKESMAS PANDAK II
		1	02	02	210		Pelayanan dan Penunjang Pelayanan BLUD	Kunjungan di Puskesmas	jumlah Kunjungan di Puskesmas	28538 kunjungan	46300 Kunjungan	30538 Kunjungan	1.538.570.600	31538 Kunjungan	1.569.495.869	32538 Kunjungan	1.585.190.828	33538 Kunjungan	1.601.041.736	34538 Kunjungan	1.617.053.163	34538 Kunjungan	7.911.352.196		PUSKESMAS PANDAK II
	Meningkatkan ya pemberdayaan masyarakat	1	02	02			PROGRAM PEMENUHAN UPAYA KESEHATAN PERORANGAN DAN UPAYA KESEHATAN MASYARAKAT	Indeks capaian SPM	(9% x capaian ibu bersalin mendapatkan pelayanan	NA	1 indeks	1 indeks	635.000.000	1 indeks	665.000.000	1 indeks	670.000.000	1 indeks	675.000.000	1 indeks	680.000.000	1 indeks	3.325.000.000		PUSKESMAS PANDAK II









TUJUAN	SASARAN	KODE					BIDANG URUSAN/PROGRAM/KEGIATAN/SUB KEGIATAN	INDIKATOR KINERJA PROGRAM/KEGIATAN	FORMULA	CAPAIAN 2020	KONDISI KINERJA AWAL (BAS ELINE)	TARGET KINERJA DAN KERANGKA PENDANAAN										KONDISI AKHIR PERIODE RENSTRA PERANGKAT DAERAH		PERANGKAT DAERAH
												TAHUN 2022		TAHUN 2023		TAHUN 2024		TAHUN 2025		TAHUN 2026		TAR GET	Rp	
												TAR GET	ANGGARAN	TAR GET	ANGGARAN	TAR GET	ANGGARAN	TAR GET	ANGGARAN	TAR GET	ANGGARAN			
							standar) + (8 % x capaian orang dengan resiko terinfeksi HIV yang mendapatkan pelayanan deteksi dini HIV sesuai standar)																	
		1	0	0	2	2	<b>Penyediaan Layanan Kesehatan untuk UKM dan UKP Rujukan Tingkat Daerah Kabupaten/Kota</b>	<b>Cakupan pelayanan UKM</b>	NA	100 persen	100 persen	635.000.000	100 persen	665.000.000	100 persen	670.000.000	100 persen	675.000.000	100 persen	680.000.000	100 persen	3.325.000.000	PUSKESMAS PANDAK II	
		1	0	0	2	1	Pengelolaan Pelayanan Promosi Kesehatan	Profil Pelayanan Promosi Kesehatan	NA	1 dokumen	1 dokumen	25000.000	1 dokumen	30000.000	1 dokumen	35.000.000	1 dokumen	40.000.000	1 dokumen	45.000.000	1 dokumen	175.000.000	PUSKESMAS PANDAK II	
		1	0	0	2	3	Operasional Pelayanan Puskesmas	Laporan Upaya Kesehatan Masyarakat Esensial dan Pengembangan	NA	2 dokumen	2 dokumen	610.000.000	2 dokumen	635.000.000	2 dokumen	635.000.000	2 dokumen	635.000.000	2 dokumen	635.000.000	2 dokumen	3.150.000.000	PUSKESMAS PANDAK II	

TUJUAN	SASARAN	KODE	BIDANG URUSAN/PROGRAM/KEGIATAN/SUB KEGIATAN	INDIKATOR KINERJA PROGRAM/KEGIATAN	FORMULA	CAPAIAN 2020	KONDISI KINERJA AWAL (BAS ELINE)	TARGET KINERJA DAN KERANGKA PENDANAAN										KONDISI AKHIR PERIODE RENSTRA PERANGKAT DAERAH		PERANGKAT DAERAH				
								TAHUN 2021	TAHUN 2022		TAHUN 2023		TAHUN 2024		TAHUN 2025		TAHUN 2026		TARGET		Rp			
									TARGET	ANGGARAN	TARGET	ANGGARAN	TARGET	ANGGARAN	TARGET	ANGGARAN	TARGET	ANGGARAN						
		PUSKESMAS BANTUL I																			PUSKESMAS BANTUL I			
	Meningkatkan kualitas pelayanan kesehatan	1	02	01			PROGRAM PENUNJANG URUSAN PEMERINTAHAN DAERAH KABUPATEN/KOTA	Nilai Akuntabilitas Instansi Pemerintah	Jumlah nilai AKIP	83,92 angka	83.95 angka	84 angka	2.216.541.116	84,15 angka	2.275.520.964	84,30 angka	2.336.033.988	84,40 angka	2.397.934.838	84,50 angka	2.461.258.209	84,50 angka	11.687.289.115	PUSKESMAS BANTUL I
								Cakupan pelayanan Puskesmas	Jenis layanan yang diberikan Puskesmas/Pelayanan UKM (5 layanan) + UKP (4 layanan)	NA	100 persen	100 persen		100 persen		100 persen		100 persen		100 persen		100 persen	PUSKESMAS PANDAKI	
		1	02	01	208		Penyediaan Jasa Penunjang Urusan Pemerintahan Daerah	Capaian Kinerja Penyediaan Jasa Penunjang	Jumlah pelaksanaan penyediaan jasa penunjang dibagi target penyediaan jasa penunjang	NA	100 persen	100 persen	50.179.200	100 persen	55.000.000	100 persen	60.000.000	100 persen	65.000.000	100 persen	70.000.000	100 persen	300.179.200	PUSKESMAS BANTUL I
		1	02	01	208	04	Penyediaan Jasa Pelayanan Umum Kantor	Laporan perawatan kendaraan		12 dokumen	12 dokumen	12 dokumen	50.179.200	12 dokumen	55.000.000	12 dokumen	60.000.000	12 dokumen	65.000.000	12 dokumen	70.000.000	12 dokumen	300.179.200	PUSKESMAS BANTUL I

TUJUAN	SASARAN	KODE					BIDANG URUSAN/PROGRAM/KEGIATAN/SUB KEGIATAN	INDIKATOR KINERJA PROGRAM/KEGIATAN	FORMULA	CAPAIAN 2020	KONDISI KINERJA AWAL (BAS ELINE)	TARGET KINERJA DAN KERANGKA PENDANAAN										KONDISI AKHIR PERIODE RENSTRA PERANGKAT DAERAH		PERANGKAT DAERAH
												TAHUN 2022		TAHUN 2023		TAHUN 2024		TAHUN 2025		TAHUN 2026		TAR GET	Rp	
												TAR GET	ANGGARAN	TAR GET	ANGGARAN	TAR GET	ANGGARAN	TAR GET	ANGGARAN	TAR GET	ANGGARAN			
							Laporan kebersihan ruang kerja dan fasilitas lainnya		12 dokumen	12 dokumen	12 dokumen		12 dokumen		12 dokumen		12 dokumen		12 dokumen		12 dokumen		PUSKESMAS BANTUL I	
		1	02	02	2,10		Peningkatan Pelayanan BLUD	Cakupan pelayanan BLUD	Jumlah kunjungan yang dilayani dibagi jumlah target kunjungan dikali 100	100 persen	100 persen	100 persen	2.166.361.916	100 persen	2.220.520.964	100 persen	2.276.033.988	100 persen	2.332.934.838	100 persen	2.391.258.209	100 persen	11.387.109.915	PUSKESMAS BANTUL I
		1	02	02	2,10	01	Pelayanan dan Penunjang Pelayanan BLUD	Kunjungan di Puskesmas	jumlah Kunjungan di Puskesmas	38731 kunjungan	45990 Kunjungan	33500 Kunjungan	2.166.361.916	40200 Kunjungan	2.220.520.964	40800 Kunjungan	2.276.033.988	45200 Kunjungan	2.332.934.838	47100 Kunjungan	2.391.258.209	47100 Kunjungan	11.387.109.915	PUSKESMAS BANTUL I
	Meningkatkan peran masyarakat sehat	1	02	02			PROGRAM PEMENUHAN UPAYA KESEHATAN PERORANGAN DAN UPAYA KESEHATAN MASYARAKAT	Indeks capaian SPM	(9% x capaian ibu bersalin mendapatkan pelayanan kesehatan ibu hamil) + (9% x capaian ibu bersalin mendapatkan pelayanan persalinan) + (9%	NA	1 indeks	1 indeks	635.000.000	1 indeks	665.000.000	1 indeks	670.000.000	1 indeks	675.000.000	1	680.000.000	1	3.325.000.000	PUSKESMAS BANTUL I









TUJUAN	SASARAN	KODE					BIDANG URUSAN/PROGRAM/KEGIATAN/SUB KEGIATAN	INDIKATOR KINERJA PROGRAM/KEGIATAN	FORMULA	CAPAIAN 2020	KONDISI KINERJA AWAL (BAS ELINE)	TARGET KINERJA DAN KERANGKA PENDANAAN										KONDISI AKHIR PERIODE RENSTRA PERANGKAT DAERAH		PERANGKAT DAERAH	
												TAHUN 2021	TAHUN 2022		TAHUN 2023		TAHUN 2024		TAHUN 2025		TAHUN 2026		TARGET		Rp
													TARGET	ANGGARAN	TARGET	ANGGARAN	TARGET	ANGGARAN	TARGET	ANGGARAN	TARGET	ANGGARAN			
								sesuai standar)																	
		1	02	02	202		<b>Penyediaan Layanan Kesehatan untuk UKM dan UKP Rujukan Tingkat Daerah Kabupaten/Kot a</b>	<b>Cakupan pelayanan UKM</b>		Jumlah kegiatan UKM yang dilaksanakan dibagi dengan target kegiatan UKM dikali 100	NA	100 persen	100 persen	635.000.000	100 persen	665.000.000	100 persen	670.000.000	100 persen	675.000.000	100 persen	680.000.000	100 persen	3.325.000.000	PUSKESMAS BANTUL I
		1	02	02	208		Pengelolaan Pelayanan Promosi Kesehatan	Profil Pelayanan Promosi Kesehatan			NA	1 dokumen	1 dokumen	25000.000	1 dokumen	30000.000	1 dokumen	35.000.000	1 dokumen	40.000.000	1 dokumen	45.000.000	1 dokumen	175.000.000	
		1	02	02	203		Operasional Pelayanan Puskesmas	Laporan Upaya Kesehatan Masyarakat Esensial dan			NA	2 dokumen	2 dokumen	610.000.000	2 dokumen	635.000.000	2 dokumen	635.000.000	2 dokumen	635.000.000	2 dokumen	635.000.000	2 dokumen	3.150.000.000	PUSKESMAS BANTUL I

TUJUAN	SASARAN	KODE	BIDANG URUSAN/PROGRAM/KEGIATAN/SUB KEGIATAN	INDIKATOR KINERJA PROGRAM/KEGIATAN	FORMULA	CAPAIAN 2020	KONDISI KINERJA AWAL (BAS ELINE)	TARGET KINERJA DAN KERANGKA PENDANAAN										KONDISI AKHIR PERIODE RENSTRA PERANGKAT DAERAH		PERANGKAT DAERAH		
								TAHUN 2021	TAHUN 2022		TAHUN 2023		TAHUN 2024		TAHUN 2025		TAHUN 2026		TARGET		Rp	
									TARGET	ANGGARAN	TARGET	ANGGARAN	TARGET	ANGGARAN	TARGET	ANGGARAN	TARGET	ANGGARAN				
				Pengembangan																		
		PUSKESMAS BANTUL II																				PUSKESMAS BANTUL II
	Meningkatkan kualitas pelayanan kesehatan	1	0201		<b>PROGRAM PENUNJANG URUSAN PEMERINTAHAN DAERAH KABUPATEN/KOTA</b>	Nilai Akuntabilitas Instansi Pemerintah	Jumlah nilai AKIP	<b>83,92 angka</b>	83.95 angka	<b>84,15 angka</b>	1.466.089.600	<b>84,30 angka</b>	705.000.000	<b>84,40 angka</b>	715.000.000	<b>84,50 angka</b>	725.000.000	<b>84,50 angka</b>	<b>4.306.089.600</b>		<b>PUSKESMAS BANTUL II</b>	
						<b>Cakupan pelayanan Puskesmas</b>	Jenis layanan yang diberikan Puskesmas/Pelayanan UKM (5 layanan) + UKP (4 layanan)	<b>NA</b>	<b>100 persen</b>	<b>100 persen</b>		<b>100 persen</b>	<b>100 persen</b>	<b>100 persen</b>	<b>100 persen</b>	<b>100 persen</b>	<b>100 persen</b>	<b>100 persen</b>	<b>100 persen</b>		<b>PUSKESMAS BANTUL II</b>	
		1	0201	208	<b>Penyediaan Jasa Penunjang Urusan Pemerintahan Daerah</b>	<b>Capaian Kinerja Penyediaan Jasa Penunjang</b>	Jumlah pelaksanaan penyediaan jasa penunjang dibagi target penyediaan jasa penunjang	<b>NA</b>	<b>100 persen</b>	<b>100 persen</b>	25.089.600	<b>100 persen</b>	30.000.000	<b>100 persen</b>	35.000.000	<b>100 persen</b>	40.000.000	<b>100 persen</b>	45.000.000	<b>100 persen</b>	<b>175.089.600</b>	<b>PUSKESMAS BANTUL II</b>

TUJUAN	SASARAN	KODE					BIDANG URUSAN/PROGRAM/KEGIATAN/SUB KEGIATAN	INDIKATOR KINERJA PROGRAM/KEGIATAN	FORMULA	CAPAIAN 2020	KONDISI KINERJA AWAL (BAS ELINE)	TARGET KINERJA DAN KERANGKA PENDANAAN										KONDISI AKHIR PERIODE RENSTRA PERANGKAT DAERAH		PERANGKAT DAERAH
												TAHUN 2022		TAHUN 2023		TAHUN 2024		TAHUN 2025		TAHUN 2026		TAR GET	Rp	
												TAR GET	ANGGARAN	TAR GET	ANGGARAN	TAR GET	ANGGARAN	TAR GET	ANGGARAN	TAR GET	ANGGARAN			
		1	02	01	208	04	Penyediaan Jasa Pelayanan Umum Kantor	Laporan kebersihan ruang kerja dan fasilitas lainnya	12 dokumen	12 dokumen	12 dokumen	25.089.600	12 dokumen	30.000.000	12 dokumen	35.000.000	12 dokumen	40.000.000	12 dokumen	45.000.000	12 dokumen	175.089.600	PUSKESMAS BANTUL II	
		1	02	02	210		Peningkatan Pelayanan BLUD	Cakupan pelayanan BLUD	Jumlah kunjungan yang dilayani dibagi jumlah target kunjungan dikali 100	100 persen	100 persen	100 persen	1.441.000.000	100 persen	1.520.000.000	100 persen	1.600.000.000	100 persen	1.680.000.000	100 persen	1.764.000.000	100 persen	8.005.000.000	PUSKESMAS BANTUL II
		1	02	02	210	01	Pelayanan dan Penunjang Pelayanan BLUD	Kunjungan di Puskesmas	jumlah Kunjungan di Puskesmas	27432 kunjungan	45500 Kunjungan	31000 Kunjungan	1.441.000.000	32000 Kunjungan	1.520.000.000	35000 Kunjungan	1.600.000.000	37000 Kunjungan	1.680.000.000	39000 Kunjungan	1.764.000.000	39000 Kunjungan	8.005.000.000	PUSKESMAS BANTUL II
	Meningkatkan peran masyarakat	1	02	02			PROGRAM PEMENUHAN UPAYA KESEHATAN PERORANGAN DAN UPAYA KESEHATAN MASYARAKAT	Indeks capaian SPM	(9% x capaian ibu bersalin mendapatkan pelayanan kesehatan ibu hamil) + (9% x capaian ibu bersalin mendapatkan pelayanan persalinan)	NA	1 indeks	1 indeks	645.000.000	1 indeks	665.000.000	1 indeks	670.000.000	1 indeks	675.000.000	1	680.000.000	1	3.335.000.000	PUSKESMAS BANTUL II







TUJUAN	SASARAN	KODE					BIDANG URUSAN/PROGRAM/KEGIATAN/SUB KEGIATAN	INDIKATOR KINERJA PROGRAM/KEGIATAN	FORMULA	CAPAIAN 2020	KONDISI KINERJA AWAL (BAS ELINE)	TARGET KINERJA DAN KERANGKA PENDANAAN										KONDISI AKHIR PERIODE RENSTRA PERANGKAT DAERAH		PERANGKAT DAERAH	
												TAHUN 2022		TAHUN 2023		TAHUN 2024		TAHUN 2025		TAHUN 2026		TARGET	Rp		
												TARGET	ANGGARAN	TARGET	ANGGARAN	TARGET	ANGGARAN	TARGET	ANGGARAN	TARGET	ANGGARAN				
								dini HIV sesuai standar)																	
		1	02	02	2,02		Penyediaan Layanan Kesehatan untuk UKM dan UKP Rujukan Tingkat Daerah Kabupaten/Kota	Cakupan pelayanan UKM	Jumlah kegiatan UKM yang dilaksanakan dibagi dengan target kegiatan UKM dikali 100	NA	100 persen	100 persen	645.000.000	100 persen	665.000.000	100 persen	670.000.000	100 persen	675.000.000	100 persen	680.000.000	100 persen	3.335.000.000	PUSKESMAS BANTUL II	
		1	02	02	2,02	18	Pengelolaan Pelayanan Promosi Kesehatan	Profil Pelayanan Promosi Kesehatan		NA	1 dokumen	1 dokumen	25000000	1 dokumen	30000000	1 dokumen	35.000.000	1 dokumen	40.000.000	1 dokumen	45.000.000	1 dokumen	175.000.000	PUSKESMAS BANTUL II	
		1	02	02	2,02	33	Operasional Pelayanan Puskesmas	Laporan Upaya Kesehatan Masyarakat Esensial dan Pengembangan		NA	2 dokumen	2 dokumen	620.000.000	2 dokumen	635.000.000	2 dokumen	635.000.000	2 dokumen	635.000.000	2 dokumen	635.000.000	2 dokumen	3.160.000.000	PUSKESMAS BANTUL II	
		PUSKESMAS JETIS I											0												
	Meningkatkan kualitas pelayanan kesehatan	1	02	01			PROGRAM PENUNJANG URUSAN PEMERINTAHAN DAERAH KABUPATEN/KOTA	Nilai Akuntabilitas Instansi Pemerintah	Jumlah nilai AKIP	83,92 angka	83,95 angka	84,15 angka	2.075.268.800	84,30 angka	2.130.000.000	84,40 angka	2.186.250.000	84,50 angka	2.243.781.250	84,50 angka	2.302.625.781	84,50 angka	10.937.925.831	PUSKESMAS JETIS I	

TUJUAN	SASARAN	KODE					BIDANG URUSAN/PROGRAM/KEGIATAN/SUB KEGIATAN	INDIKATOR KINERJA PROGRAM/KEGIATAN	FORMULA	CAPAIAN 2020	KONDISI KINERJA AWAL (BAS ELINE)	TARGET KINERJA DAN KERANGKA PENDANAAN										KONDISI AKHIR PERIODE RENSTRA PERANGKAT DAERAH		PERANGKAT DAERAH
												TAHUN 2022		TAHUN 2023		TAHUN 2024		TAHUN 2025		TAHUN 2026		TARGET	Rp	
												TARGET	ANGGARAN	TARGET	ANGGARAN	TARGET	ANGGARAN	TARGET	ANGGARAN	TARGET	ANGGARAN			
							Cakupan pelayanan Puskesmas	Jenis layanan yang diberikan Puskesmas/Pelayanan UKM (5 layanan) + UKP (4 layanan)	NA	100 persen	100 persen		100 persen		100 persen		100 persen		100 persen		PUSKESMAS JETIS I			
		1	02	01	208		Penyediaan Jasa Penunjang Urusan Pemerintahan Daerah	Capaian Kinerja Penyediaan Jasa Penunjang	NA	100 persen	100 persen	75.268.800	100 persen	80.000.000	100 persen	85.000.000	100 persen	90.000.000	100 persen	95.000.000	100 persen	425.268.800	PUSK. JETIS I	
		1	02	01	208	04	Penyediaan Jasa Pelayanan Umum Kantor	Laporan perawatan kendaraan	12 dokumen	12 dokumen	12 dokumen	75.268.800	12 dokumen	80.000.000	12 dokumen	85.000.000	12 dokumen	90.000.000	12 dokumen	95.000.000	12 dokumen	425.268.800	PUSK. JETIS I	
							laporan penyediaan kebutuhan nutrisi pasien	jumlah laporan penyediaan kebutuhan nutrisi pasien	12 dokumen	12 dokumen	12 dokumen		12 dokumen	12 dokumen	12 dokumen	12 dokumen	12 dokumen	12 dokumen	12 dokumen	12 dokumen	12 dokumen	0	PUSK. JETIS I	
							Laporan kebersihan ruang kerja dan fasilitas lainnya	jumlah Laporan kebersihan ruang kerja dan	24 dokumen	24 dokumen	24 dokumen	0	24 dokumen	24 dokumen	24 dokumen	24 dokumen	24 dokumen	24 dokumen	24 dokumen	24 dokumen	24 dokumen	0	PUSK. JETIS I	



TUJUAN	SASARAN	KODE					BIDANG URUSAN/PROGRAM/KEGIATAN/SUB KEGIATAN	INDIKATOR KINERJA PROGRAM/KEGIATAN	FORMULA	CAPAIAN 2020	KONDISI KINERJA AWAL (BAS ELINE)	TARGET KINERJA DAN KERANGKA PENDANAAN										KONDISI AKHIR PERIODE RENSTRA PERANGKAT DAERAH		PERANGKAT DAERAH
												TAHUN 2022		TAHUN 2023		TAHUN 2024		TAHUN 2025		TAHUN 2026		TARGET	Rp	
												TARGET	ANGGARAN	TARGET	ANGGARAN	TARGET	ANGGARAN	TARGET	ANGGARAN	TARGET	ANGGARAN			
							fasilitas lainnya																	
		1	0	0	2	0	Peningkatan Pelayanan BLUD	Cakupan pelayanan BLUD	Jumlah kunjungan yang dilayani dibagi jumlah target kunjungan dikali 100	100 persen	100 persen	100 persen	2.000.000,00	100 persen	2.050.000,00	100 persen	2.101.250,00	100 persen	2.153.781,25	100 persen	2.207.625,78	100 persen	10.512.657,031	PUSK. JETIS I
		1	0	0	2	0	Pelayanan dan Penunjang Pelayanan BLUD	Kunjungan di Puskesmas	jumlah Kunjungan di Puskesmas	44176 kunjungan	45500 kunjungan	30600 kunjungan	2.000.000,00	33000 kunjungan	2.050.000,00	36000 kunjungan	2.101.250,00	39000 kunjungan	2.153.781,250	42000 kunjungan	2.207.625,781	42000 kunjungan	10.512.657,031	PUSK. JETIS I
	Meningkatkan peran masyarakat	1	0	0	2	0	PROGRAM PEMENUHAN UPAYA KESEHATAN PERORANGAN DAN UPAYA KESEHATAN MASYARAKAT	Indeks capaian SPM	(9% x capaian ibu bersalin mendapatkan pelayanan kesehatan ibu hamil) + (9% x capaian ibu bersalin mendapatkan pelayanan persalinan) + (9% x capaian bayi baru lahir mendapa	NA	1 indeks	1 indeks	845.000,000	1 indeks	866.000,000	1 indeks	870.000,000	1 indeks	872.000,000	1	875.000,000	1	4.328.000,000	PUSKESMAS JETIS I







TUJUAN	SASARAN	KODE					BIDANG URUSAN/PROGRAM/KEGIATAN/SUB-KEGIATAN	INDIKATOR KINERJA PROGRAM/KEGIATAN	FORMULA	CAPAIAN 2020	KONDISI KINERJA AWAL (BAS ELINE)	TARGET KINERJA DAN KERANGKA PENDANAAN										KONDISI AKHIR PERIODE RENSTRA PERANGKAT DAERAH		PERANGKAT DAERAH	
												TAHUN 2021	TAHUN 2022		TAHUN 2023		TAHUN 2024		TAHUN 2025		TAHUN 2026		TARGET		Rp
													TARGET	ANGGARAN	TARGET	ANGGARAN	TARGET	ANGGARAN	TARGET	ANGGARAN	TARGET	ANGGARAN			
		1	02	02	202	Penyediaan Layanan Kesehatan untuk UKM dan UKP Rujukan Tingkat Daerah Kabupaten/Kota	Cakupan pelayanan UKM	Jumlah kegiatan UKM yang dilaksanakan dibagi dengan target kegiatan UKM dikali 100	NA	100 persen	100 persen	845.000.000	100 persen	866.000.000	100 persen	870.000.000	100 persen	872.000.000	100 persen	875.000.000	100 persen	4.328.000.000	PUSKESMAS JETIS I		
		1	02	02	202	Pengelolaan Pelayanan Promosi Kesehatan	Profil Pelayanan Promosi Kesehatan		NA	1 dokumen	1 dokumen	25000.000	1 dokumen	30000.000	1 dokumen	35.000.000	1 dokumen	40.000.000	1 dokumen	45.000.000	1 dokumen	175.000.000			
		1	02	02	202	Operasional Pelayanan Puskesmas	Laporan Upaya Kesehatan Masyarakat Esensial dan Pengembangan		NA	2 dokumen	2 dokumen	820.000.000	2 dokumen	836.000.000	2 dokumen	835.000.000	2 dokumen	832.000.000	2 dokumen	830.000.000	2 dokumen	4.153.000.000	PUSKESMAS JETIS I		
		PUSKESMAS JETIS II																							
	Meningkatkan kualitas pelayanan kesehatan	1	02	01		PROGRAM PENUNJANG URUSAN PEMERINTAHAN DAERAH KABUPATEN/KOTA	Nilai Akuntabilitas Instansi Pemerintah	Jumlah nilai AKIP	83,92 angka	83,95 angka	84 angka	1.360.179.200	84,15 angka	1.396.600.000	84,30 angka	1.417.700.000	84,40 angka	1.437.600.000	84,50 angka	1.456.300.000	84,50 angka	7.068.379.200	PUSK. JETIS II		

TUJUAN	SASARAN	KODE					BIDANG URUSAN/PROGRAM/KEGIATAN/SUB KEGIATAN	INDIKATOR KINERJA PROGRAM/KEGIATAN	FORMULA	CAPAIAN 2020	KONDISI KINERJA AWAL (BAS ELINE)	TARGET KINERJA DAN KERANGKA PENDANAAN										KONDISI AKHIR PERIODE RENSTRA PERANGKAT DAERAH		PERANGKAT DAERAH
												TAHUN 2022		TAHUN 2023		TAHUN 2024		TAHUN 2025		TAHUN 2026		TARGET	Rp	
												TARGET	ANGGARAN	TARGET	ANGGARAN	TARGET	ANGGARAN	TARGET	ANGGARAN	TARGET	ANGGARAN			
							Cakupan pelayanan Puskesmas	Jenis layanan yang diberikan Puskesmas/Pelayanan UKM (5 layanan) + UKP (4 layanan)	NA	100 persen	100 persen		100 persen		100 persen		100 persen		100 persen		PUSK. JETIS II			
		1	02	01	208		Penyediaan Jasa Penunjang Urusan Pemerintahan Daerah	Capaian Kinerja Penyediaan Jasa Penunjang	NA	100 persen	100 persen	50.179.200	100 persen	55.000.000	100 persen	60.000.000	100 persen	65.000.000	100 persen	70.000.000	100 persen	300.179.200	PUSK. JETIS II	
		1	02	01	208	04	Penyediaan Jasa Pelayanan Umum Kantor	Laporan kebersihan ruang kerja dan fasilitas lainnya	12 dokumen	12 dokumen	12 dokumen	50.179.200	12 dokumen	55.000.000	12 dokumen	60.000.000	12 dokumen	65.000.000	12 dokumen	70.000.000	12 dokumen	300.179.200	PUSK. JETIS II	
							Laporan perawatan kendaraan	jumlah Laporan perawatan kendaraan	12 dokumen	12 dokumen	12 dokumen	0	12 dokumen		12 dokumen		12 dokumen		12 dokumen		12 dokumen	0	PUSK. JETIS II	
		1	02	02	210		Peningkatan Pelayanan BLUD	Cakupan pelayanan BLUD	100 persen	100 persen	100 persen	1.310.000.000	100 persen	1.341.600.000	100 persen	1.357.700.000	100 persen	1.372.600.000	100 persen	1.386.300.000	100 persen	6.768.200.000	PUSK. JETIS II	

TUJUAN	SASARAN	KODE					BIDANG URUSAN/PROGRAM/KEGIATAN/SUB KEGIATAN	INDIKATOR KINERJA PROGRAM/KEGIATAN	FORMULA	CAPAIAN 2020	KONDISI KINERJA AWAL (BAS ELINE)	TARGET KINERJA DAN KERANGKA PENDANAAN										KONDISI AKHIR PERIODE RENSTRA PERANGKAT DAERAH		PERANGKAT DAERAH
												TAHUN 2022		TAHUN 2023		TAHUN 2024		TAHUN 2025		TAHUN 2026		TAR GET	Rp	
												TAR GET	ANGGARAN	TAR GET	ANGGARAN	TAR GET	ANGGARAN	TAR GET	ANGGARAN	TAR GET	ANGGARAN			
							target kunjungan dikali 100																	
		1	0	0	2	0	Pelayanan dan Penunjang Pelayanan BLUD	Kunjungan di Puskesmas	jumlah Kunjungan di Puskesmas	25688 kunjungan	44915 Kunjungan	24000 Kunjungan	1.310.000.000	30200 Kunjungan	1.341.600.000	36000 Kunjungan	1.357.700.000	42000 Kunjungan	1.372.600.000	45000 Kunjungan	1.386.300.000	45000 Kunjungan	6.768.200.000	PUSK. JETIS II
	Meningkatkan peran masyarakat sehat	1	0	0	2	0	<b>PROGRAM PEMENUHAN UPAYA KESEHATAN PERORANGAN DAN UPAYA KESEHATAN MASYARAKAT</b>	<b>Indeks capaian SPM</b>	(9% x capaian ibu bersalin mendapatkan pelayanan kesehatan ibu hamil) + (9% x capaian ibu bersalin mendapatkan pelayanan persalinan) + (9% x capaian bayi baru lahir mendapatkan pelayanan kesehatan bayi baru lahir) + (	NA	1 indeks	1 indeks	705.832.000	1 indeks	725.000.000	1 indeks	743.000.000	1 indeks	750.000.000	1	755.000.000	1	3.678.832.000	PUSKESMAS JETIS II







TUJUAN	SASARAN	KODE					BIDANG URUSAN/PROGRAM/KEGIATAN/SUB KEGIATAN	INDIKATOR KINERJA PROGRAM/KEGIATAN	FORMULA	CAPAIAN 2020	KONDISI KINERJA AWAL (BAS ELINE)	TARGET KINERJA DAN KERANGKA PENDANAAN										KONDISI AKHIR PERIODE RENSTRA PERANGKAT DAERAH		PERANGKAT DAERAH
												TAHUN 2022		TAHUN 2023		TAHUN 2024		TAHUN 2025		TAHUN 2026		TAR GET	Rp	
												TAR GET	ANGGARAN	TAR GET	ANGGARAN	TAR GET	ANGGARAN	TAR GET	ANGGARAN	TAR GET	ANGGARAN			
							mendapatkan pelayanan kesehatan jiwa sesuai standar) + ( 8 % x capaian orang terduga TBC mendapatkan pelayanan TBC sesuai standar) + (8 % x capaian orang dengan resiko terinfeksi HIV yang mendapatkan pelayanan deteksi dini HIV sesuai standar)																	
		1	0	0	2	2	Penyediaan Layanan Kesehatan untuk UKM dan UKP Rujukan Tingkat Daerah Kabupaten/Kota	<b>Cakupan pelayanan UKM</b>	Jumlah kegiatan UKM yang dilaksanakan dibagi dengan target	<b>NA</b>	<b>100 persen</b>	<b>100 persen</b>	705.832.000	<b>100 persen</b>	725.000.000	<b>100 persen</b>	743.000.000	<b>100 persen</b>	750.000.000	<b>100 persen</b>	755.000.000	<b>100 persen</b>	<b>3.678.832.000</b>	PUSK. JETIS II



TUJUAN	SASARAN	KODE					BIDANG URUSAN/PROGRAM/KEGIATAN/SUB KEGIATAN	INDIKATOR KINERJA PROGRAM/KEGIATAN	FORMULA	CAPAIAN 2020	KONDISI KINERJA AWAL (BAS ELINE)	TARGET KINERJA DAN KERANGKA PENDANAAN										KONDISI AKHIR PERIODE RENSTRA PERANGKAT DAERAH		PERANGKAT DAERAH
												TAHUN 2022		TAHUN 2023		TAHUN 2024		TAHUN 2025		TAHUN 2026		TARGET	Rp	
												TARGET	ANGGARAN	TARGET	ANGGARAN	TARGET	ANGGARAN	TARGET	ANGGARAN	TARGET	ANGGARAN			
		1	02	01	208	Penyediaan Jasa Penunjang Urusan Pemerintahan Daerah	<b>Capaian Kinerja Penyediaan Jasa Penunjang</b>	Jumlah pelaksanaan penyediaan jasa penunjang dibagi target penyediaan jasa penunjang	NA	100 persen	100 persen	75.268.800	100 persen	80.000.000	100 persen	85.000.000	100 persen	90.000.000	100 persen	95.000.000	100 persen	425.268.800	PUSKESMAS IMOIR I	
		1	02	01	208	Penyediaan Jasa Pelayanan Umum Kantor	laporan penyediaan kebutuhan nutrisi pasien	jumlah laporan penyediaan kebutuhan nutrisi pasien	12 dokumen	12 dokumen	12 dokumen	75.268.800	12 dokumen	80.000.000	12 dokumen	85.000.000	12 dokumen	90.000.000	12 dokumen	95.000.000	12 dokumen	425.268.800	PUSKESMAS IMOIR I	
						Laporan kebersihan ruang kerja dan fasilitas lainnya	jumlah Laporan kebersihan ruang kerja dan fasilitas lainnya	jumlah Laporan kebersihan ruang kerja dan fasilitas lainnya	12 dokumen	12 dokumen	12 dokumen	0	12 dokumen		12 dokumen		12 dokumen		12 dokumen		12 dokumen		PUSKESMAS IMOIR I	
						Laporan perawatan kendaraan	jumlah Laporan perawatan kendaraan	jumlah Laporan perawatan kendaraan	12 dokumen	12 dokumen	12 dokumen	0	12 dokumen		12 dokumen		12 dokumen		12 dokumen		12 dokumen		PUSKESMAS IMOIR I	
		1	02	02	210	<b>Peningkatan Pelayanan BLUD</b>	<b>Cakupan pelayanan BLUD</b>	Jumlah kunjungan yang dilayani dibagi jumlah target kunjungan dikali 100	100 persen	100 persen	100 persen	2.197.047.620	100 persen	1.575.600.000	100 persen	1.591.356.000	100 persen	1.607.269.560	100 persen	1.623.342.255	100 persen	8.594.615.435	<b>PUSKESMAS IMOIR I</b>	

TUJUAN	SASARAN	KODE					BIDANG URUSAN/PROGRAM/KEGIATAN/SUB KEGIATAN	INDIKATOR KINERJA PROGRAM/KEGIATAN	FORMULA	CAPAIAN 2020	KONDISI KINERJA AWAL (BAS ELINE)	TARGET KINERJA DAN KERANGKA PENDANAAN										KONDISI AKHIR PERIODE RENSTRA PERANGKAT DAERAH		PERANGKAT DAERAH
												TAHUN 2022		TAHUN 2023		TAHUN 2024		TAHUN 2025		TAHUN 2026		TARGET	Rp	
												TARGET	ANGGARAN	TARGET	ANGGARAN	TARGET	ANGGARAN	TARGET	ANGGARAN	TARGET	ANGGARAN			
		1	02	02	210	01	Pelayanan dan Penunjang Pelayanan BLUD	Kunjungan di Puskesmas	Jumlah Kunjungan di Puskesmas	3125 kunjungan	50500 Kunjungan	29000 Kunjungan	2.197.047.620	30000 Kunjungan	1.575.600.000	31000 Kunjungan	1.591.356.000	32000 Kunjungan	1.607.269.560	33000 Kunjungan	1.623.342.255	33000 Kunjungan	8.594.615.435	PUSKESMAS IMOGIRI I
	Meningkatkan peran masyarakat	1	02	02			<b>PROGRAM PEMENUHAN UPAYA KESEHATAN PERORANGAN DAN UPAYA KESEHATAN MASYARAKAT</b>	<b>Indeks capaian SPM</b>	(9% x capaian ibu bersalin mendapatkan pelayanan kesehatan ibu hamil) + (9% x capaian ibu bersalin mendapatkan pelayanan persalinan) + (9% x capaian bayi baru lahir mendapatkan pelayanan kesehatan bayi baru lahir) + (9% x capaian pelayanan kesehatan	NA	1 indeks	1 indeks	825.000.000	1 indeks	845.000.000	1 indeks	850.000.000	1 indeks	860.000.000	1 indeks	865.000.000	1 indeks	4.245.000.000	PUSKESMAS IMOGIRI I





TUJUAN	SASARAN	KODE					BIDANG URUSAN/PROGRAM/KEGIATAN/SUB KEGIATAN	INDIKATOR KINERJA PROGRAM/KEGIATAN	FORMULA	CAPAIAN 2020	KONDISI KINERJA AWAL (BAS ELIN E)	TARGET KINERJA DAN KERANGKA PENDANAAN										KONDISI AKHIR PERIODE RENSTRA PERANGKAT DAERAH		PERANGKAT DAERAH
												TAHUN 2022		TAHUN 2023		TAHUN 2024		TAHUN 2025		TAHUN 2026		TAR GET	Rp	
												TAR GET	ANGGARAN	TAR GET	ANGGARAN	TAR GET	ANGGARAN	TAR GET	ANGGARAN	TAR GET	ANGGARAN			
							n jiwa sesuai standar) + ( 8 % x capaian orang terduga TBC mendapatkan pelayanan TBC sesuai standar) + ( 8 % x capaian orang dengan resiko terinfeksi HIV yang mendapatkan pelayanan deteksi dini HIV sesuai standar)																	
		1	02	02	202		<b>Penyediaan Layanan Kesehatan untuk UKM dan UKP Rujukan Tingkat Daerah Kabupaten/Kota</b>	<b>Cakupan pelayanan UKM</b>	NA	100 persen	100 persen	825.000.000	100 persen	845.000.000	100 persen	850.000.000	100 persen	860.000.000	100 persen	865.000.000	100 persen	4.245.000.000		<b>PUSKESMAS IMOGERI</b>



TUJUAN	SASARAN	KODE					BIDANG URUSAN/PROGRAM/KEGIATAN/SUB KEGIATAN	INDIKATOR KINERJA PROGRAM/KEGIATAN	FORMULA	CAPAIAN 2020	KONDISI KINERJA AWAL (BAS ELINE)	TARGET KINERJA DAN KERANGKA PENDANAAN										KONDISI AKHIR PERIODE PERANGKAT DAERAH		PERANGKAT DAERAH
												TAHUN 2022		TAHUN 2023		TAHUN 2024		TAHUN 2025		TAHUN 2026		TAR GET	Rp	
												TAR GET	ANGGARAN	TAR GET	ANGGARAN	TAR GET	ANGGARAN	TAR GET	ANGGARAN	TAR GET	ANGGARAN			
		1	0	0	2	1	Pengelolaan Pelayanan Promosi Kesehatan	Profil Pelayanan Promosi Kesehatan	NA	1 dokumen	1 dokumen	25000.000	1 dokumen	30000.000	1 dokumen	35.000.000	1 dokumen	40.000.000	1 dokumen	45.000.000	1 dokumen	175.000.000		
		1	0	0	2	3	Operasional Pelayanan Puskesmas	Laporan Upaya Kesehatan Masyarakat Esensial dan Pengembangan	NA	2 dokumen	2 dokumen	800.000.000	2 dokumen	815.000.000	2 dokumen	815.000.000	2 dokumen	820.000.000	2 dokumen	820.000.000	2 dokumen	4.070.000.000	PUSKESMAS IMOIRI I	
		PUSKESMAS IMOIRI II																						PUSKESMAS IMOIRI II
	Meningkatkan kualitas pelayanan kesehatan	1	0	0	1		PROGRAM PENUNJANG URUSAN PEMERINTAHAN DAERAH KABUPATEN/KOTA	Nilai Akuntabilitas Instansi Pemerintah	Jumlah nilai AKIP	83,92 angka	83,95 angka	1.974.931.725	84,15 angka	2.077.334.231	84,30 angka	2.184.700.942	84,40 angka	2.189.700.942	84,50 angka	2.302.185.989	84,50 angka	10.728.853.829	PUSKESMAS IMOIRI II	
								Cakupan pelayanan Puskesmas	Jenis layanan yang diberikan Puskesmas/Pelayanan UKM (5 layanan) + UKP (4 layanan)	NA	100 persen	100 persen			100 persen		100 persen		100 persen		100 persen			
		1	0	0	2	8	Penyediaan Jasa Penunjang Urusan Pemerintahan Daerah	Capaian Kinerja Penyediaan Jasa Penunjang		NA	100 persen	100 persen	25.089.600	100 persen	30.000.000	100 persen	35.000.000	100 persen	40.000.000	100 persen	45.000.000	100 persen	175.089.600	PUSKESMAS IMOIRI II

TUJUAN	SASARAN	KODE					BIDANG URUSAN/PROGRAM/KEGIATAN/SUB KEGIATAN	INDIKATOR KINERJA PROGRAM/KEGIATAN	FORMULA	CAPAIAN 2020	KONDISI KINERJA AWAL (BAS ELINE)	TARGET KINERJA DAN KERANGKA PENDANAAN										KONDISI AKHIR PERIODE RENSTRA PERANGKAT DAERAH		PERANGKAT DAERAH
												TAHUN 2022		TAHUN 2023		TAHUN 2024		TAHUN 2025		TAHUN 2026		TAR GET	Rp	
												TAR GET	ANGGARAN	TAR GET	ANGGARAN	TAR GET	ANGGARAN	TAR GET	ANGGARAN	TAR GET	ANGGARAN			
		1	02	01	208	04	Penyediaan Jasa Pelayanan Umum Kantor	Laporan kebersihan ruang kerja dan fasilitas lainnya	Jumlah Laporan kebersihan ruang kerja dan fasilitas lainnya	12 dokumen	12 dokumen	12 dokumen	25.089.600	12 dokumen	30.000.000	12 dokumen	35.000.000	12 dokumen	40.000.000	12 dokumen	45.000.000	12 dokumen	175.089.600	PUSKESMAS IMOIRI II
		1	02	02	210		Peningkatan Pelayanan BLUD	Cakupan pelayanan BLUD	Jumlah kunjungan yang dilayani dibagi jumlah target kunjungan dikali 100	100 persen	100 persen	100 persen	1.949.842.125	100 persen	2.047.334.231	100 persen	2.149.700.942	100 persen	2.149.700.942	100 persen	2.257.185.989	100 persen	10.553.764.229	PUSKESMAS IMOIRI II
		1	02	02	210	01	Pelayanan dan Penunjang Pelayanan BLUD	Kunjungan di Puskesmas	jumlah Kunjungan di Puskesmas	29756 kunjungan	29224 kunjungan	30000 kunjungan	1.949.842.125	31500 kunjungan	2.047.334.231	33075 kunjungan	2.149.700.942	35000 kunjungan	2.149.700.942	36750 kunjungan	2.257.185.989	36750 kunjungan	10.553.764.229	PUSKESMAS IMOIRI II

TUJUAN	SASARAN	KODE				BIDANG URUSAN/PROGRAM/KEGIATAN/SUB KEGIATAN	INDIKATOR KINERJA PROGRAM/KEGIATAN	FORMULA	CAPAIAN 2020	KONDISI KINERJAWAL (BAS ELINE)	TARGET KINERJA DAN KERANGKA PENDANAAN										KONDISI AKHIR PERIODE RENSTRA PERANGKAT DAERAH		PERANGKAT DAERAH		
											TAHUN 2022		TAHUN 2023		TAHUN 2024		TAHUN 2025		TAHUN 2026		TARGET	Rp			
											TARGET	ANGGARAN	TARGET	ANGGARAN	TARGET	ANGGARAN	TARGET	ANGGARAN	TARGET	ANGGARAN					
	Meningkatkan pemberdayaan masyarakat sehat	1	0	0	2	2		PROGRAM PEMENUHAN UPAYA KESEHATAN PERORANGAN DAN UPAYA KESEHATAN MASYARAKAT	Indeks capaian SPM	(9% x capaian ibu bersalin mendapatkan pelayanan kesehatan ibu hamil) + (9% x capaian ibu bersalin mendapatkan pelayanan persalinan) + (9% x capaian bayi baru lahir mendapatkan pelayanan kesehatan bayi baru lahir) + (9% x capaian pelayanan kesehatan balita sesuai standar) + (8% x capaian	NA	1 indeks	1 indeks	745.000.000	1 indeks	765.000.000	1 indeks	770.000.000	1 indeks	775.000.000	1 indeks	780.000.000	1 indeks	3.835.000.000	PUSKESMAS IMOGERI II





TUJUAN	SASARAN	KODE					BIDANG URUSAN/PROGRAM/KEGIATAN/SUB KEGIATAN	INDIKATOR KINERJA PROGRAM/KEGIATAN	FORMULA	CAPAIAN 2020	KONDISI KINERJA AWAL (BAS ELINE)	TARGET KINERJA DAN KERANGKA PENDANAAN										KONDISI AKHIR PERIODE RENSTRA PERANGKAT DAERAH		PERANGKAT DAERAH
												TAHUN 2022		TAHUN 2023		TAHUN 2024		TAHUN 2025		TAHUN 2026		TAR GET	Rp	
												TAR GET	ANGGARAN	TAR GET	ANGGARAN	TAR GET	ANGGARAN	TAR GET	ANGGARAN	TAR GET	ANGGARAN			
							orang terduga TBC mendapatkan pelayanan TBC sesuai standar) + (8 % x capaian orang dengan resiko terinfeksi HIV yang mendapatkan pelayanan deteksi dini HIV sesuai standar)																	
		1	02	02	2,02	Penyediaan Layanan Kesehatan untuk UKM dan UKP Rujukan Tingkat Daerah Kabupaten/Kota	Cakupan pelayanan UKM		NA	100 persen	100 persen	745.000.000	100 persen	765.000.000	100 persen	770.000.000	100 persen	775.000.000	100 persen	780.000.000	100 persen	3.835.000.000	PUSKESMAS IMOGERI II	
		1	02	02	2,02	Pengelolaan Pelayanan Promosi Kesehatan	Profil Pelayanan Promosi Kesehatan		NA	1 dokumen	1 dokumen	25000000	1 dokumen	30000000	1 dokumen	35.000.000	1 dokumen	40.000.000	1 dokumen	45.000.000	1 dokumen	175.000.000	PUSKESMAS IMOGERI II	

TUJUAN	SASARAN	KODE					BIDANG URUSAN/PROGRAM/KEGIATAN/SUB KEGIATAN	INDIKATOR KINERJA PROGRAM/KEGIATAN	FORMULA	CAPAIAN 2020	KONDISI KINERJA AWAL (BAS ELINE)	TARGET KINERJA DAN KERANGKA PENDANAAN										KONDISI AKHIR PERIODE RENSTRA PERANGKAT DAERAH		PERANGKAT DAERAH
												TAHUN 2022		TAHUN 2023		TAHUN 2024		TAHUN 2025		TAHUN 2026		TARGET	Rp	
												TARGET	ANGGARAN	TARGET	ANGGARAN	TARGET	ANGGARAN	TARGET	ANGGARAN	TARGET	ANGGARAN			
		1	02	02	2,023	Operasional Pelayanan Puskesmas	Laporan Upaya Kesehatan Masyarakat Esensial dan Pengembangan		NA	2 dokumen	2 dokumen	720.000.000	2 dokumen	735.000.000	2 dokumen	735.000.000	2 dokumen	735.000.000	2 dokumen	735.000.000	2 dokumen	3.660.000.000	PUSKESMAS IMOGIRI II	
		PUSKESMAS DLINGO I										0										0		
	Meningkatkan kualitas pelayanan kesehatan	1	02	01		PROGRAM PENUNJANG PEMERINTAHAN DAERAH KABUPATEN/KOTA	Nilai Akuntabilitas Instansi Pemerintah	Jumlah nilai AKIP	83,92 angka	83,95 angka	84 angka	1.705.952.000	84,15 angka	1.660.000.000	84,30 angka	1.695.600.000	84,40 angka	1.731.812.000	84,50 angka	145.000.000	84,50 angka	6.938.364.000	PUSKESMAS DLINGO I	
							Cakupan pelayanan Puskesmas	Jenis layanan yang diberikan Puskesmas/Pelayanan UKM (5 layanan) + UKP (5 layanan)	NA	100 persen	100 persen		100 persen		100 persen		100 persen		100 persen		100 persen	0	PUSKESMAS DLINGO I	
		1	02	01	2,08	Penyediaan Jasa Penunjang Urusan Pemerintahan Daerah	Capaian Kinerja Penyediaan Jasa Penunjang	Jumlah pelaksanaan penyediaan jasa penunjang dibagi target penyediaan jasa penunjang	NA	100 persen	100 persen	125.448.000	100 persen	130.000.000	100 persen	135.000.000	100 persen	140.000.000	100 persen	145.000.000	100 persen	675.448.000	PUSKESMAS DLINGO I	

TUJUAN	SASARAN	KODE					BIDANG URUSAN/PROGRAM/KEGIATAN	INDIKATOR KINERJA PROGRAM/KEGIATAN	FORMULA	CAPAIAN 2020	KONDISI KINERJA AWAL (BAS ELINE)	TARGET KINERJA DAN KERANGKA PENDANAAN										KONDISI AKHIR PERIODE RENSTRA PERANGKAT DAERAH		PERANGKAT DAERAH
												TAHUN 2022		TAHUN 2023		TAHUN 2024		TAHUN 2025		TAHUN 2026		TARGET	Rp	
												TARGET	ANGGARAN	TARGET	ANGGARAN	TARGET	ANGGARAN	TARGET	ANGGARAN	TARGET	ANGGARAN			
		1	0	0	2	0	Penyediaan Jasa Pelayanan Umum Kantor	Laporan perawatan kendaraan	Jumlah Laporan perawatan kendaraan	12 dokumen	12 dokumen	12 dokumen	125.48.000	12 dokumen	130.000.000	12 dokumen	135.000.000	12 dokumen	140.000.000	12 dokumen	145.000.000	12 dokumen	675.448.000	PUSKESMAS DLINGO I
							Laporan penjagaan ruang kerja dan fasilitas lainnya	Jumlah Laporan penjagaan ruang kerja dan fasilitas lainnya	12 dokumen	12 dokumen	12 dokumen	0	12 dokumen		12 dokumen		12 dokumen		12 dokumen		12 dokumen	12 dokumen	0	PUSKESMAS DLINGO I
							laporan penyediaan kebutuhan nutrisi pasien	Jumlah laporan penyediaan kebutuhan nutrisi pasien	12 dokumen	12 dokumen	12 dokumen		12 dokumen		12 dokumen		12 dokumen		12 dokumen		12 dokumen	12 dokumen	0	PUSKESMAS DLINGO I
							Laporan kebersihan ruang kerja dan fasilitas lainnya	Jumlah Laporan kebersihan ruang kerja dan fasilitas lainnya	24 dokumen	24 dokumen	24 dokumen	0	24 dokumen		24 dokumen		24 dokumen		24 dokumen		24 dokumen	24 dokumen	0	PUSKESMAS DLINGO I
		1	0	0	2	0	Peningkatan Pelayanan BLUD	Cakupan pelayanan BLUD	Jumlah kunjungan yang dilayani dibagi jumlah target kunjungan dikali 100	100 persen	100 persen	100 persen	1.580.504.000	100 persen	1.530.000.000	100 persen	1.560.600.000	100 persen	1.591.812.000	100 persen	1.623.648.240	100 persen	7.886.564.240	PUSKESMAS DLINGO I



TUJUAN	SASARAN	KODE					BIDANG URUSAN/PROGRAM/KEGIATAN/SUB KEGIATAN	INDIKATOR KINERJA PROGRAM/KEGIATAN	FORMULA	CAPAIAN 2020	KONDISI KINERJA AWAL (BAS ELINE)	TARGET KINERJA DAN KERANGKA PENDANAAN										KONDISI AKHIR PERIODE PERANGKAT DAERAH		PERANGKAT DAERAH
												TAHUN 2022		TAHUN 2023		TAHUN 2024		TAHUN 2025		TAHUN 2026		TARGET	Rp	
												TARGET	ANGGARAN	TARGET	ANGGARAN	TARGET	ANGGARAN	TARGET	ANGGARAN	TARGET	ANGGARAN			
		1	02	02	210	01	Pelayanan dan Penunjang Pelayanan BLUD	Kunjungan di Puskesmas	Jumlah Kunjungan di Puskesmas	20393 kunjungan	28040 Kunjungan	20500 Kunjungan	<b>1.580.504.000</b>	21000 Kunjungan	1.530.000.000	21500 Kunjungan	1.560.600.000	22000 Kunjungan	1.591.812.000	22500 Kunjungan	1.623.648.240	22500 Kunjungan	<b>7.886.564.240</b>	PUSKESMAS DLINGO I
	Meningkatkan pemberdayaan masyarakat	1	02	02			<b>PROGRAM PEMENUHAN UPAYA KESEHATAN PERORANGAN DAN UPAYA KESEHATAN MASYARAKAT</b>	<b>Indeks capaian SPM</b>	(9% x capaian ibu bersalin mendapatkan pelayanan kesehatan ibu hamil) + (9% x capaian ibu bersalin mendapatkan pelayanan persalinan) + (9% x capaian bayi baru lahir mendapatkan pelayanan kesehatan bayi baru lahir) + (9% x capaian pelayanan	<b>NA</b>	1 indeks	1 indeks	650.000.000	1 indeks	670.000.000	1 indeks	675.000.000	1 indeks	680.000.000	1 indeks	687.000.000	1 indeks	<b>3.362.000.000</b>	<b>PUSKESMAS DLINGO I</b>





TUJUAN	SASARAN	KODE	BIDANG URUSAN/PROGRAM/KEGIATAN	INDIKATOR KINERJA PROGRAM/KEGIATAN	FORMULA	CAPAIAN 2020	KONDISI KINERJA AWAL (BASELINE)	TARGET KINERJA DAN KERANGKA PENDANAAN								KONDISI AKHIR PERIODE RENSTRA PERANGKAT DAERAH		PERANGKAT DAERAH						
								TAHUN 2021	TAHUN 2022		TAHUN 2023		TAHUN 2024		TAHUN 2025		TAHUN 2026		TARGET	Rp				
							TARGET		ANGGARAN	TARGET	ANGGARAN	TARGET	ANGGARAN	TARGET	ANGGARAN	TARGET	ANGGARAN				TARGET	ANGGARAN		
		10202	Penyediaan Layanan Kesehatan untuk UKM dan UKP Rujukan Tingkat Daerah Kabupaten/Kota	Cakupan pelayanan UKM	Jumlah kegiatan UKM yang dilaksanakan dibagi dengan target kegiatan UKM dikali 100	NA	100 persen	100 persen	650.000	100 persen	670.000	100 persen	675.000	100 persen	680.000	100 persen	687.000	100 persen	3.362.000,00					PUSKESMAS DLINGO I

TUJUAN	SASARAN	KODE					BIDANG URUSAN/PROGRAM/KEGIATAN/SUB KEGIATAN	INDIKATOR KINERJA PROGRAM/KEGIATAN	FORMULA	CAPAIAN 2020	KONDISI KINERJA AWAL (BAS ELINE)	TARGET KINERJA DAN KERANGKA PENDANAAN										KONDISI AKHIR PERIODE RENSTRA PERANGKAT DAERAH		PERANGKAT DAERAH
												TAHUN 2022		TAHUN 2023		TAHUN 2024		TAHUN 2025		TAHUN 2026		TAR GET	Rp	
												TAR GET	ANGGARAN	TAR GET	ANGGARAN	TAR GET	ANGGARAN	TAR GET	ANGGARAN	TAR GET	ANGGARAN			
		1	0	0	2	1	Pengelolaan Pelayanan Promosi Kesehatan	Profil Pelayanan Promosi Kesehatan	NA	1 dokumen	1 dokumen	25000.000	1 dokumen	30000.000	1 dokumen	35.000.000	1 dokumen	40.000.000	1 dokumen	45.000.000	1 dokumen	175.000.000		
		1	0	0	2	3	Operasional Pelayanan Puskesmas	Laporan Upaya Kesehatan Masyarakat Esensial dan Pengembangan	NA	2 dokumen	2 dokumen	625.000.000	2 dokumen	640.000.000	2 dokumen	640.000.000	2 dokumen	640.000.000	2 dokumen	642.000.000	2 dokumen	3.187.000.000	PUSKESMAS DLINGO I	
		PUSKESMAS DLINGO II										0										0	PUSKESMAS DLINGO II	
	Meningkatkan kualitas pelayanan kesehatan	1	0	0	1		PROGRAM PENUNJANG URUSAN PEMERINTAHAN DAERAH KABUPATEN/KOTA	Nilai Akuntabilitas Instansi Pemerintah	Jumlah nilai AKIP	83,92 angka	83,95 angka	1.280.789.600	84,15 angka	1.314.168.000	84,30 angka	1.333.699.000	84,40 angka	1.352.994.000	84,50 angka	1.372.461.000	84,50 angka	6.654.111.600	PUSKESMAS DLINGO II	
								Cakupan pelayanan Puskesmas	Jenis layanan yang diberikan Puskesmas/Pelayanan UKM (5 layanan) + UKP (4 layanan)	NA	100 persen	100 persen	100 persen	100 persen	100 persen	100 persen	100 persen	100 persen	100 persen	100 persen	100 persen	0	PUSKESMAS DLINGO II	
		1	0	0	2	8	Penyediaan Jasa Penunjang Urusan Pemerintahan Daerah	Capaian Kinerja Penyediaan Jasa Penunjang	Jumlah pelaksanaan penyediaan jasa penunjan	NA	100 persen	100 persen	25.089.600	100 persen	30.000.000	100 persen	35.000.000	100 persen	40.000.000	100 persen	45.000.000	100 persen	175.089.600	PUSKESMAS DLINGO II

TUJUAN	SASARAN	KODE					BIDANG URUSAN/PROGRAM/KEGIATAN	INDIKATOR KINERJA PROGRAM/KEGIATAN	FORMULA	CAPAIAN 2020	KONDISI KINERJA AWAL (BAS ELINE)	TARGET KINERJA DAN KERANGKA PENDANAAN										KONDISI AKHIR PERIODE PERANGKAT DAERAH		PERANGKAT DAERAH		
												TAHUN 2021	TAHUN 2022		TAHUN 2023		TAHUN 2024		TAHUN 2025		TAHUN 2026		TAR GET		Rp	
													TAR GET	ANGGARAN	TAR GET	ANGGARAN	TAR GET	ANGGARAN	TAR GET	ANGGARAN	TAR GET	ANGGARAN				
			1	0	0	2	0	4																		
			1	0	0	2	0	4	Penyediaan Jasa Pelayanan Umum Kantor	Laporan kebersihan ruang kerja dan fasilitas lainnya	Jumlah Laporan kebersihan ruang kerja dan fasilitas lainnya	12 dokumen	12 dokumen	12 dokumen	25.089.600	12 dokumen	30.000.000	12 dokumen	35.000.000	12 dokumen	40.000.000	12 dokumen	45.000.000	12 dokumen	175.089.600	PUSKESMAS DLINGO II
			1	0	0	2	0	1	Peningkatan Pelayanan BLUD	Cakupan pelayanan BLUD	Jumlah kunjungan yang dilayani dibagi jumlah target kunjungan dikali 100	100 persen	100 persen	100 persen	1.255.700.000	100 persen	1.284.168.000	100 persen	1.298.699.000	100 persen	1.312.994.000	100 persen	1.327.461.000	100 persen	6.479.022.000	PUSKESMAS DLINGO II
			1	0	0	2	0	1	Pelayanan dan Penunjang Pelayanan BLUD	Kunjungan di Puskesmas	Jumlah Kunjungan di Puskesmas	19200 kunjungan	30500 Kunjungan	21500 Kunjungan	1.255.700.000	22000 Kunjungan	1.284.168.000	22500 Kunjungan	1.298.699.000	23000 Kunjungan	1.312.994.000	23500 Kunjungan	1.327.461.000	23500 Kunjungan	6.479.022.000	PUSKESMAS DLINGO II

TUJUAN	SASARAN	KODE				BIDANG URUSAN/PROGRAM/KEGIATAN/SUB KEGIATAN	INDIKATOR KINERJA PROGRAM/KEGIATAN	FORMULA	CAPAIAN 2020	KONDISI KINERJA AWAL (BAS ELINE)	TARGET KINERJA DAN KERANGKA PENDANAAN										KONDISI AKHIR PERIODE RENSTRA PERANGKAT DAERAH		PERANGKAT DAERAH	
											TAHUN 2022		TAHUN 2023		TAHUN 2024		TAHUN 2025		TAHUN 2026		TAR GET	Rp		
											TAR GET	ANGGARAN	TAR GET	ANGGARAN	TAR GET	ANGGARAN	TAR GET	ANGGARAN	TAR GET	ANGGARAN				
	Meningkatkan pemberdayaan masyarakat sehat	1	0	0	0		<b>PROGRAM PEMENUHAN UPAYA KESEHATAN PERORANGAN DAN UPAYA KESEHATAN MASYARAKAT</b>	Indeks capaian SPM	(9% x capaian ibu bersalin mendapatkan pelayanan kesehatan ibu hamil) + (9% x capaian ibu bersalin mendapatkan pelayanan persalinan) + (9% x capaian bayi baru lahir mendapatkan pelayanan kesehatan bayi baru lahir) + (9% x capaian pelayanan kesehatan balita sesuai standar) + (8% x capaian	NA	1	1	825.00 0.000	1	845.00 0.000	1	850.00 0.000	1	860.00 0.000	1	865.00 0.000	1	4.245.000.000	PUSKESMAS DLINGO II







TUJUAN	SASARAN	KODE					BIDANG URUSAN/PROGRAM/KEGIATAN/SUB KEGIATAN	INDIKATOR KINERJA PROGRAM/KEGIATAN	FORMULA	CAPAIAN 2020	KONDISI KINERJA AWAL (BAS ELIN E)	TARGET KINERJA DAN KERANGKA PENDANAAN										KONDISI AKHIR PERIODE RENSTRA PERANGKAT DAERAH		PERANGKAT DAERAH
												TAHUN 2022		TAHUN 2023		TAHUN 2024		TAHUN 2025		TAHUN 2026		TAR GET	Rp	
												TAR GET	ANGGARAN	TAR GET	ANGGARAN	TAR GET	ANGGARAN	TAR GET	ANGGARAN	TAR GET	ANGGARAN			
							orang terduga TBC mendapatkan pelayanan TBC sesuai standar) + (8 % x capaian orang dengan resiko terinfeksi HIV yang mendapatkan pelayanan deteksi dini HIV sesuai standar)																	
		1	02	02	2,02	Penyediaan Layanan Kesehatan untuk UKM dan UKP Rujukan Tingkat Daerah Kabupaten/Kota	<b>Cakupan pelayanan UKM</b>	Jumlah kegiatan UKM yang dilaksanakan dibagi dengan target kegiatan UKM dikali 100	NA	<b>100 persen</b>	<b>100 persen</b>	825.000.000	<b>100 persen</b>	845.000.000	<b>100 persen</b>	850.000.000	<b>100 persen</b>	860.000.000	<b>100 persen</b>	865.000.000	<b>100 persen</b>	<b>4.245.000.000</b>	PUSKESMAS DLINGO II	
		1	02	02	2,08	Pengelolaan Pelayanan Promosi Kesehatan	Profil Pelayanan Promosi Kesehatan		NA	1 dokumen	1 dokumen	25000000	1 dokumen	30000000	1 dokumen	35.000.000	1 dokumen	40.000.000	1 dokumen	45.000.000	1 dokumen	<b>175.000.000</b>	PUSKESMAS DLINGO II	

TUJUAN	SASARAN	KODE					BIDANG URUSAN/PROGRAM/KEGIATAN/SUB KEGIATAN	INDIKATOR KINERJA PROGRAM/KEGIATAN	FORMULA	CAPAIAN 2020	KONDISI KINERJA AWAL (BAS ELINE)	TARGET KINERJA DAN KERANGKA PENDANAAN										KONDISI AKHIR PERIODE RENSTRA PERANGKAT DAERAH		PERANGKAT DAERAH
												TAHUN 2022		TAHUN 2023		TAHUN 2024		TAHUN 2025		TAHUN 2026		TAR GET	Rp	
												TAR GET	ANGGARAN	TAR GET	ANGGARAN	TAR GET	ANGGARAN	TAR GET	ANGGARAN	TAR GET	ANGGARAN			
		1	02	02	2023	Operasional Pelayanan Puskesmas	Laporan Upaya Kesehatan Masyarakat Esensial dan Pengembangan	jumlah Laporan Upaya Kesehatan Masyarakat Esensial dan Pengembangan	NA	2 dokumen	2 dokumen	800.000	2 dokumen	815.000	2 dokumen	815.000	2 dokumen	820.000	2 dokumen	820.000	2 dokumen	4.070.000	PUSKESMAS DLINGO II	
		PUSKESMAS PLERET										0											0	
	Meningkatkan kualitas pelayanan kesehatan	1	02	01		PROGRAM PENUNJANG URUSAN PEMERINTAHAN DAERAH KABUPATEN/KOTA	Nilai Akuntabilitas Instansi Pemerintah	Jumlah nilai AKIP	83,92 angka	83,95 angka	84 angka	2.860.862.400	84,15 angka	2.865.504.000	84,30 angka	2.970.504.000	84,40 angka	3.075.504.000	84,50 angka	3.180.504.000	84,50 angka	14.952.878.400	PUSKESMAS PLERET	
							Cakupan pelayanan Puskesmas	Jenis layanan yang diberikan Puskesmas/Pelayanan UKM (5 layanan) + UKP (4 layanan)	NA	100 persen	100 persen		100 persen		100 persen		100 persen		100 persen		100 persen	0	PUSKESMAS PLERET	
		1	02	01	208	Penyediaan Jasa Penunjang Urusan Pemerintahan Daerah	Capaian Kinerja Penyediaan Jasa Penunjang	Jumlah pelaksanaan penyediaan jasa penunjang dibagi target penyedia	NA	100 persen	100 persen	100.358.400	100 persen	105.000	100 persen	110.000	100 persen	115.000	100 persen	120.000	100 persen	550.358.400	PUSKESMAS PLERET	

TUJUAN	SASARAN	KODE					BIDANG URUSAN/PROGRAM/KEGIATAN/SUB KEGIATAN	INDIKATOR KINERJA PROGRAM/KEGIATAN	FORMULA	CAPAIAN 2020	KONDISI KINERJA AWAL (BAS ELIN E)	TARGET KINERJA DAN KERANGKA PENDANAAN										KONDISI AKHIR PERIODE RENSTRA PERANGKAT DAERAH		PERANGKAT DAERAH
												TAHUN 2022		TAHUN 2023		TAHUN 2024		TAHUN 2025		TAHUN 2026		TARGET	Rp	
												TARGET	ANGGARAN	TARGET	ANGGARAN	TARGET	ANGGARAN	TARGET	ANGGARAN	TARGET	ANGGARAN			
							an jasa penunjang																	
		1	02	01	208	04	Penyediaan Jasa Pelayanan Umum Kantor	Laporan perawatan kendaraan	Jumlah Laporan perawatan kendaraan	12 dokumen	12 dokumen	12 dokumen	100.358.400	12 dokumen	105.000.000	12 dokumen	110.000.000	12 dokumen	115.000.000	12 dokumen	120.000.000	12 dokumen	550.358.400	PUSKESMAS PLERET
							laporan penyediaan kebutuhan nutrisi pasien	jumlah laporan penyediaan kebutuhan nutrisi pasien	12 dokumen	12 dokumen	12 dokumen		12 dokumen	12 dokumen		12 dokumen	12 dokumen		12 dokumen	12 dokumen		12 dokumen	0	PUSKESMAS PLERET
							Laporan kebersihan ruang kerja dan fasilitas lainnya	jumlah Laporan kebersihan ruang kerja dan fasilitas lainnya	24 dokumen	24 dokumen	24 dokumen	0	24 dokumen	24 dokumen		24 dokumen	24 dokumen		24 dokumen	24 dokumen		24 dokumen	0	PUSKESMAS PLERET
		1	02	02	210		Peningkatan Pelayanan BLUD	Cakupan pelayanan BLUD	Jumlah kunjungan yang dilayani dibagi jumlah target kunjungan dikali 100	100 persen	100 persen	100 persen	2.760.504.000	100 persen	2.760.504.000	100 persen	2.860.504.000	100 persen	2.960.504.000	100 persen	3.060.504.000	100 persen	14.402.520.000	PUSKESMAS PLERET
		1	02	02	210	01	Pelayanan dan Penunjang Pelayanan BLUD	Kunjungan di Puskesmas	Jumlah Kunjungan di Puskesmas	33839 kunjungan	48500 Kunjungan	48000 Kunjungan	2.760.504.000	48000 Kunjungan	2.760.504.000	49000 Kunjungan	2.860.504.000	50000 Kunjungan	2.960.504.000	52000 Kunjungan	3.060.504.000	52000 Kunjungan	14.402.520.000	PUSKESMAS PLERET

TUJUAN	SASARAN	KODE				BIDANG URUSAN/PROGRAM/KEGIATAN/SUB KEGIATAN	INDIKATOR KINERJA PROGRAM/KEGIATAN	FORMULA	CAPAIAN 2020	KONDISI KINERJAWAL (BAS ELINE)	TARGET KINERJA DAN KERANGKA PENDANAAN										KONDISI AKHIR PERIODE RENSTRAPERANGKAT DAERAH		PERANGKAT DAERAH		
											TAHUN 2022		TAHUN 2023		TAHUN 2024		TAHUN 2025		TAHUN 2026		TARGET	Rp			
											TARGET	ANGGARAN	TARGET	ANGGARAN	TARGET	ANGGARAN	TARGET	ANGGARAN	TARGET	ANGGARAN					
	Meningkatkan pemberdayaan masyarakat sehat	1	0	0	2	2		PROGRAM PEMENUHAN UPAYA KESEHATAN PERORANGAN DAN UPAYA KESEHATAN MASYARAKAT	Indeks capaian SPM	(9% x capaian ibu bersalin mendapatkan pelayanan kesehatan ibu hamil) + (9% x capaian ibu bersalin mendapatkan pelayanan persalinan) + (9% x capaian bayi baru lahir mendapatkan pelayanan kesehatan bayi baru lahir) + (9% x capaian pelayanan kesehatan balita sesuai standar) + (8% x capaian	NA	1	1	675.000.000	1	700.000.000	1	710.000.000	1	715.000.000	1	720.000.000	1	3.520.000.000	PUSKESMAS PLERET





TUJUAN	SASARAN	KODE					BIDANG URUSAN/PROGRAM/KEGIATAN/SUB KEGIATAN	INDIKATOR KINERJA PROGRAM/KEGIATAN	FORMULA	CAPAIAN 2020	KONDISI KINERJA AWAL (BAS ELIN E)	TARGET KINERJA DAN KERANGKA PENDANAAN										KONDISI AKHIR PERIODE RENSTRA PERANGKAT DAERAH		PERANGKAT DAERAH
												TAHUN 2022		TAHUN 2023		TAHUN 2024		TAHUN 2025		TAHUN 2026		TAR GET	Rp	
												TAR GET	ANGGARAN	TAR GET	ANGGARAN	TAR GET	ANGGARAN	TAR GET	ANGGARAN	TAR GET	ANGGARAN			
							orang terduga TBC mendapatkan pelayanan TBC sesuai standar) + (8 % x capaian orang dengan resiko terinfeksi HIV yang mendapatkan pelayanan deteksi dini HIV sesuai standar)																	
		1	0	0	2	2	Penyediaan Layanan Kesehatan untuk UKM dan UKP Rujukan Tingkat Daerah Kabupaten/Kota	Cakupan pelayanan UKM	NA	100 persen	100 persen	675.000.000	100 persen	700.000.000	100 persen	710.000.000	100 persen	715.000.000	100 persen	720.000.000	100 persen	3.520.000.000	PUSKE SMAS PLERET	
		1	0	0	2	1	Pengelolaan Pelayanan Promosi Kesehatan	Profil Pelayanan Promosi Kesehatan	NA	1 dokumen	1 dokumen	25000000	1 dokumen	30000000	1 dokumen	35.000.000	1 dokumen	40.000.000	1 dokumen	45.000.000	1 dokumen	175.000.000	PUSKE SMAS PLERET	



TUJUAN	SASARAN	KODE					BIDANG URUSAN/PROGRAM/KEGIATAN/SUB KEGIATAN	INDIKATOR KINERJA PROGRAM/KEGIATAN	FORMULA	CAPAIAN 2020	KONDISI KINERJA AWAL (BAS ELINE)	TARGET KINERJA DAN KERANGKA PENDANAAN										KONDISI AKHIR PERIODE RENSTRA PERANGKAT DAERAH		PERANGKAT DAERAH
												TAHUN 2022		TAHUN 2023		TAHUN 2024		TAHUN 2025		TAHUN 2026		TARGET	Rp	
												TARGET	ANGGARAN	TARGET	ANGGARAN	TARGET	ANGGARAN	TARGET	ANGGARAN	TARGET	ANGGARAN			
		1	02	02	2,023	Operasional Pelayanan Puskesmas	Laporan Upaya Kesehatan Masyarakat Esensial dan Pengembangan		NA	2 dokumen	2 dokumen	650.000	2 dokumen	670.000	2 dokumen	675.000	2 dokumen	675.000	2 dokumen	675.000	2 dokumen	3.345.000.000	PUSKESMAS PLERET	
		PUSKESMAS PIYUNGAN																					0	
	Meningkatkan kualitas pelayanan kesehatan	1	02	01		PROGRAM PENUNJANG PEMERINTAHAN DAERAH KABUPATEN/KOTA	Nilai Akuntabilitas Instansi Pemerintah	Jumlah nilai AKIP	83,92 angka	83,95 angka	84 angka	2.988.358.400	84,15 angka	2.422.950.000	84,30 angka	2.451.130.000	84,40 angka	2.479.540.000	84,50 angka	2.508.180.000	84,50 angka	12.850.158.400	PUSKESMAS PIYUNGAN	
							Cakupan pelayanan Puskesmas	Jenis layanan yang diberikan Puskesmas/Pelayanan UKM (5 layanan) + UKP (4 layanan)	NA	100 persen	100 persen		100 persen		100 persen		100 persen		100 persen		100 persen	0	PUSKESMAS PIYUNGAN	
		1	02	01	2,08	Penyediaan Jasa Penunjang Urusan Pemerintahan Daerah	Capaian Kinerja Penyediaan Jasa Penunjang	Jumlah pelaksanaan penyediaan jasa penunjang dibagi target penyediaan jasa penunjang	NA	100 persen	100 persen	100.358.400	100 persen	105.000	100 persen	110.000	100 persen	115.000	100 persen	120.000	100 persen	550.358.400	PUSKESMAS PIYUNGAN	

TUJUAN	SASARAN	KODE					BIDANG URUSAN/PROGRAM/KEGIATAN/SUB KEGIATAN	INDIKATOR KINERJA PROGRAM/KEGIATAN	FORMULA	CAPAIAN 2020	KONDISI KINERJA AWAL (BAS ELINE)	TARGET KINERJA DAN KERANGKA PENDANAAN										KONDISI AKHIR PERIODE RENSTRA PERANGKAT DAERAH		PERANGKAT DAERAH
												TAHUN 2022		TAHUN 2023		TAHUN 2024		TAHUN 2025		TAHUN 2026		TAR GET	Rp	
												TAR GET	ANGGARAN	TAR GET	ANGGARAN	TAR GET	ANGGARAN	TAR GET	ANGGARAN	TAR GET	ANGGARAN			
		1	02	01	208	04	Penyediaan Jasa Pelayanan Umum Kantor	Laporan perawatan kendaraan		12 dokumen	12 dokumen	12 dokumen	100.358.400	12 dokumen	105.000.000	12 dokumen	110.000.000	12 dokumen	115.000.000	12 dokumen	120.000.000	12 dokumen	550.358.400	PUSKESMAS PIYUNGAN
								laporan penyediaan kebutuhan nutrisi pasien		12 dokumen	12 dokumen	0		12 dokumen				12 dokumen			12 dokumen		0	PUSKESMAS PIYUNGAN
								Laporan kebersihan ruang kerja dan fasilitas lainnya		24 dokumen	24 dokumen			24 dokumen				24 dokumen			24 dokumen		0	PUSKESMAS PIYUNGAN
		1	02	02	210		<b>Peningkatan Pelayanan BLUD</b>	<b>Cakupan pelayanan BLUD</b>		100 persen	100 persen	100 persen	2.888.000.000	100 persen	2.317.950.000	100 persen	2.341.130.000	100 persen	2.364.540.000	100 persen	2.388.180.000	100 persen	12.299.800.000	PUSKESMAS PIYUNGAN
		1	02	02	210	01	Pelayanan dan Penunjang Pelayanan BLUD	Kunjungan di Puskesmas		36889 kunjungan	54500 Kunjungan	50000 Kunjungan	2.888.000.000	55000 Kunjungan	2.317.950.000	60000 Kunjungan	2.341.130.000	62000 Kunjungan	2.364.540.000	65000 Kunjungan	2.388.180.000	65000 Kunjungan	12.299.800.000	PUSKESMAS PIYUNGAN
	Meningkatkan ya pemb erdayaan masyarakat sehat	1	02	02			<b>PROGRAM PEMENUHAN UPAYA KESEHATAN PERORANGAN DAN UPAYA KESEHATAN MASYARAKAT</b>	<b>Indeks capaian SPM</b>		NA	1 indeks	1 indeks	877.000.000	1 indeks	845.000.000	1 indeks	850.000.000	1 indeks	860.000.000	1 indeks	865.000.000	1 indeks	4.297.000.000	PUSKESMAS PIYUNGAN







TUJUAN	SASARAN	KODE					BIDANG URUSAN/PROGRAM/KEGIATAN	INDIKATOR KINERJA PROGRAM/KEGIATAN	FORMULA	CAPAIAN 2020	KONDISI KINERJA AWAL (BAS ELINE)	TARGET KINERJA DAN KERANGKA PENDANAAN										KONDISI AKHIR PERIODE RENSTRA PERANGKAT DAERAH		PERANGKAT DAERAH	
												TAHUN 2021	TAHUN 2022		TAHUN 2023		TAHUN 2024		TAHUN 2025		TAHUN 2026		TARGET		Rp
													TARGET	ANGGARAN	TARGET	ANGGARAN	TARGET	ANGGARAN	TARGET	ANGGARAN	TARGET	ANGGARAN			
		1	02	02	2,02	Penyediaan Layanan Kesehatan untuk UKM dan UKP Rujukan Tingkat Daerah Kabupaten/Kota	Cakupan pelayanan UKM		NA	100 persen	100 persen	877.000.000	100 persen	845.000.000	100 persen	850.000.000	100 persen	860.000.000	100 persen	865.000.000	100 persen	4.297.000.000	PUSKESMAS PIYUNGAN		
		1	02	02	2,018	Pengelolaan Pelayanan Promosi Kesehatan	Profil Pelayanan Promosi Kesehatan		NA	1 dokumen	1 dokumen	25000.000	1 dokumen	30000.000	1 dokumen	35.000.000	1 dokumen	40.000.000	1 dokumen	45.000.000	1 dokumen	175.000.000	PUSKESMAS PIYUNGAN		
		1	02	02	2,03	Operasional Pelayanan Puskesmas	Laporan Upaya Kesehatan Masyarakat Esensial dan Pengembangan		NA		2 dokumen	852.000.000	2 dokumen	815.000.000	2 dokumen	815.000.000	2 dokumen	820.000.000	2 dokumen	820.000.000	2 dokumen	4.122.000.000	PUSKESMAS PIYUNGAN		

TUJUAN	SASARAN	KODE	BIDANG URUSAN/PROGRAM/KEGIATAN/SUB KEGIATAN	INDIKATOR KINERJA PROGRAM/KEGIATAN	FORMULA	CAPAIAN 2020	KONDISI KINERJA AWAL (BAS ELINE)	TARGET KINERJA DAN KERANGKA PENDANAAN										KONDISI AKHIR PERIODE RENSTRA PERANGKAT DAERAH		PERANGKAT DAERAH				
								TAHUN 2021	TAHUN 2022		TAHUN 2023		TAHUN 2024		TAHUN 2025		TAHUN 2026		TARGET		Rp			
									TARGET	ANGGARAN	TARGET	ANGGARAN	TARGET	ANGGARAN	TARGET	ANGGARAN	TARGET	ANGGARAN						
		PUSKESMAS BANGUNTAPAN I																		0				
	Meningkatkan kualitas pelayanan kesehatan	1	02	01			<b>PROGRAM PENUNJANG URUSAN PEMERINTAHAN DAERAH KABUPATEN/KOTA</b>	Nilai Akuntabilitas Instansi Pemerintah	Jumlah nilai AKIP	<b>83,92 angka</b>	83.95 angka	<b>84 angka</b>	2.384.037.982	<b>84,15 angka</b>	712.000.000	<b>84,30 angka</b>	734.000.000	<b>84,40 angka</b>	755.000.000	<b>84,50 angka</b>	765.000.000	<b>84,50 angka</b>	<b>5.350.037.982</b>	<b>PUSKESMAS BANGUNTAPAN I</b>
								<b>Cakupan pelayanan Puskesmas</b>	Jenis layanan yang diberikan Puskesmas/Pelayanan UKM (5 layanan) + UKP (4 layanan)	<b>NA</b>	<b>100 persen</b>	<b>100 persen</b>		<b>100 persen</b>		<b>100 persen</b>	<b>100 persen</b>	<b>100 persen</b>	<b>100 persen</b>	<b>100 persen</b>	<b>100 persen</b>	<b>0</b>	<b>PUSKESMAS BANGUNTAPAN I</b>	
		1	02	01	2,08		<b>Penyediaan Jasa Penunjang Urusan Pemerintahan Daerah</b>	<b>Capaian Kinerja Penyediaan Jasa Penunjang</b>	Jumlah pelaksanaan penyediaan jasa penunjang dibagi target penyediaan jasa penunjang	<b>NA</b>	<b>100 persen</b>	<b>100 persen</b>	25.089.600	<b>100 persen</b>	30.000.000	<b>100 persen</b>	35.000.000	<b>100 persen</b>	40.000.000	<b>100 persen</b>	45.000.000	<b>100 persen</b>	<b>175.089.600</b>	<b>PUSKESMAS BANGUNTAPAN I</b>
		1	02	01	2,08	04	Penyediaan Jasa Pelayanan Umum Kantor	Laporan perawatan kendaraan	Jumlah Laporan perawatan	12 dokumen	12 dokumen	12 dokumen	<b>25.089.600</b>	12 dokumen	30.000.000	12 dokumen	35.000.000	12 dokumen	40.000.000	12 dokumen	45.000.000	12 dokumen	<b>175.089.600</b>	<b>PUSKESMAS BANGUNTAPAN I</b>

TUJUAN	SASARAN	KODE					BIDANG URUSAN/PROGRAM/KEGIATAN/SUB KEGIATAN	INDIKATOR KINERJA PROGRAM/KEGIATAN	FORMULA	CAPAIAN 2020	KONDISI KINERJAWAL (BAS ELINE)	TARGET KINERJA DAN KERANGKA PENDANAAN										KONDISI AKHIR PERIODE RENSTRA PERANGKAT DAERAH		PERANGKAT DAERAH	
												TAHUN 2021	TAHUN 2022		TAHUN 2023		TAHUN 2024		TAHUN 2025		TAHUN 2026		TAR GET		Rp
													TAR GET	ANGGARAN	TAR GET	ANGGARAN	TAR GET	ANGGARAN	TAR GET	ANGGARAN	TAR GET	ANGGARAN			
		1	0	0	2	0	Peningkatan Pelayanan BLUD	Cakupan pelayanan BLUD	Jumlah kunjungan yang dilayani dibagi jumlah target kunjungan dikali 100	100 pers en	100 pers en	100 pers en	2.358.948.382	100 pers en	1.863.740.000	100 pers en	1.919.625.000	100 pers en	1.977.180.000	100 pers en	2.036.540.000	100 pers en	10.156.033.382	PUSKESMAS BANGUNTAPAN I	
		1	0	0	2	0	Pelayanan dan Penunjang Pelayanan BLUD	Kunjungan di Puskesmas	Jumlah Kunjungan di Puskesmas	37674 kunjungan	86396 Kunjungan	28300 Kunjungan	2.358.948.382	29150 Kunjungan	1.863.740.000	30.025	1.919.625.000	30.925	1.977.180.000	31.850	2.036.540.000	31.850	10.156.033.382	PUSKESMAS BANGUNTAPAN I	



TUJUAN	SASARAN	KODE				BIDANG URUSAN/PROGRAM/KEGIATAN/SUB KEGIATAN	INDIKATOR KINERJA PROGRAM/KEGIATAN	FORMULA	CAPAIAN 2020	KONDISI KINERJAWAL (BAS ELINE)	TARGET KINERJA DAN KERANGKA PENDANAAN										KONDISI AKHIR PERIODE RENSTRA PERANGKAT DAERAH		PERANGKAT DAERAH	
											TAHUN 2022		TAHUN 2023		TAHUN 2024		TAHUN 2025		TAHUN 2026		TAR GET	Rp		
											TAR GET	ANGGARAN	TAR GET	ANGGARAN	TAR GET	ANGGARAN	TAR GET	ANGGARAN	TAR GET	ANGGARAN				
	Meningkatkan pemberdayaan masyarakat sehat	1	0	0	0		<b>PROGRAM PEMENUHAN UPAYA KESEHATAN PERORANGAN DAN UPAYA KESEHATAN MASYARAKAT</b>	Indeks capaian SPM	(9% x capaian ibu bersalin mendapatkan pelayanan kesehatan ibu hamil) + (9% x capaian ibu bersalin mendapatkan pelayanan persalinan) + (9% x capaian bayi baru lahir mendapatkan pelayanan kesehatan bayi baru lahir) + (9% x capaian pelayanan kesehatan balita sesuai standar) + (8% x capaian	NA	1	1	665.00 0.000	1	682.00 0.000	1	699.00 0.000	1	715.00 0.000	1	720.00 0.000	1	3.481.000.000	PUSKESMAS BANGUNTAPAN I





TUJUAN	SASARAN	KODE				BIDANG URUSAN/PROGRAM/KEGIATAN/SUB KEGIATAN	INDIKATOR KINERJA PROGRAM/KEGIATAN	FORMULA	CAPAIAN 2020	KONDISI KINERJA AWAL (BAS ELINE)	TARGET KINERJA DAN KERANGKA PENDANAAN										KONDISI AKHIR PERIODE RENSTRA PERANGKAT DAERAH		PERANGKAT DAERAH	
											TAHUN 2021	TAHUN 2022		TAHUN 2023		TAHUN 2024		TAHUN 2025		TAHUN 2026		TAR GET		Rp
												TAR GET	ANGGARAN	TAR GET	ANGGARAN	TAR GET	ANGGARAN	TAR GET	ANGGARAN	TAR GET	ANGGARAN			
							orang terduga TBC mendapatkan pelayanan TBC sesuai standar) + (8 % x capaian orang dengan resiko terinfeksi HIV yang mendapatkan pelayanan deteksi dini HIV sesuai standar)																	
		1	02	02	2,02	Penyediaan Layanan Kesehatan untuk UKM dan UKP Rujukan Tingkat Daerah Kabupaten/Kota	Cakupan pelayanan UKM	NA	100 persen	100 persen	665.000.000	100 persen	682.000.000	100 persen	699.000.000	100 persen	715.000.000	100 persen	720.000.000	100 persen	3.481.000.000	PUSKESMAS BANGUNTAPAN I		

TUJUAN	SASARAN	KODE					BIDANG URUSAN/PROGRAM/KEGIATAN/SUB KEGIATAN	INDIKATOR KINERJA PROGRAM/KEGIATAN	FORMULA	CAPAIAN 2020	KONDISI KINERJA AWAL (BAS ELINE)	TARGET KINERJA DAN KERANGKA PENDANAAN										KONDISI AKHIR PERIODE RENSTRA PERANGKAT DAERAH		PERANGKAT DAERAH
												TAHUN 2022		TAHUN 2023		TAHUN 2024		TAHUN 2025		TAHUN 2026		TARGET	Rp	
												TARGET	ANGGARAN	TARGET	ANGGARAN	TARGET	ANGGARAN	TARGET	ANGGARAN	TARGET	ANGGARAN			
		1	02	02	202	18	Pengelolaan Pelayanan Promosi Kesehatan	Profil Pelayanan Promosi Kesehatan	NA	1 dokumen	1 dokumen	25000000	1 dokumen	30000000	1 dokumen	35.000.000	1 dokumen	40.000.000	1 dokumen	45.000.000	1 dokumen	175.000.000		
		1	02	02	202	33	Operasional Pelayanan Puskesmas	Laporan Upaya Kesehatan Masyarakat Esensial dan Pengembangan	NA		2 dokumen	640.000.000	2 dokumen	652.000.000	2 dokumen	664.000.000	2 dokumen	675.000.000	2 dokumen	675.000.000	2 dokumen	3.306.000.000	PUSKESMAS BANGUNTAPAN I	
		PUSKESMAS BANGUNTAPAN II										0										0	PUSKESMAS BANGUNTAPAN II	
	Meningkatkan kualitas pelayanan kesehatan	1	02	01			<b>PROGRAM PENUNJANG URUSAN PEMERINTAHAN DAERAH KABUPATEN/KOTA</b>	Nilai Akuntabilitas Instansi Pemerintah	Jumlah nilai AKIP	<b>83,92 angka</b>	83,95 angka	1.626.068.800	<b>84,15 angka</b>	1.640.000.000	<b>84,30 angka</b>	1.650.000.000	<b>84,40 angka</b>	1.660.000.000	<b>84,50 angka</b>	1.670.000.000	<b>84,50 angka</b>	8.246.068.800	<b>PUSKESMAS BANGUNTAPAN II</b>	
								<b>Cakupan pelayanan Puskesmas</b>	Jenis layanan yang diberikan Puskesmas/Pelayanan UKM (5 layanan) + UKP (4 layanan)	<b>NA</b>	<b>100 persen</b>	<b>100 persen</b>	<b>100 persen</b>	<b>100 persen</b>	<b>100 persen</b>	<b>100 persen</b>	<b>100 persen</b>	<b>100 persen</b>	<b>100 persen</b>	<b>100 persen</b>	<b>100 persen</b>	<b>0</b>	PUSKESMAS BANGUNTAPAN II	

TUJUAN	SASARAN	KODE					BIDANG URUSAN/PROGRAM/KEGIATAN	INDIKATOR KINERJA PROGRAM/KEGIATAN	FORMULA	CAPAIAN 2020	KONDISI KINERJA AWAL (BAS ELINE)	TARGET KINERJA DAN KERANGKA PENDANAAN										KONDISI AKHIR PERIODE RENSTRA PERANGKAT DAERAH		PERANGKAT DAERAH	
												TAHUN 2021	TAHUN 2022		TAHUN 2023		TAHUN 2024		TAHUN 2025		TAHUN 2026		TAR GET		Rp
													TAR GET	ANGGARAN	TAR GET	ANGGARAN	TAR GET	ANGGARAN	TAR GET	ANGGARAN	TAR GET	ANGGARAN			
		1	02	01	208	Penyediaan Jasa Penunjang Urusan Pemerintahan Daerah	Capaian Kinerja Penyediaan Jasa Penunjang	Jumlah pelaksanaan penyediaan jasa penunjang dibagi target penyediaan jasa penunjang	NA	100 persen	100 persen	75.268.800	100 persen	80.000.000	100 persen	85.000.000	100 persen	90.000.000	100 persen	95.000.000	100 persen	425.268.800	PUSKESMAS BANGUNTAPAN II		
		1	02	01	208	Penyediaan Jasa Pelayanan Umum Kantor	Laporan kebersihan ruang kerja dan fasilitas lainnya	Jumlah Laporan kebersihan ruang kerja dan fasilitas lainnya	24 dokumen	24 dokumen	24 dokumen	75.268.800	24 dokumen	80.000.000	12 dokumen	85.000.000	12 dokumen	90.000.000	12 dokumen	95.000.000	12 dokumen	425.268.800	PUSKESMAS BANGUNTAPAN II		
						Laporan penjagaan ruang kerja dan fasilitas lainnya	Laporan penjagaan ruang kerja dan fasilitas lainnya	Jumlah Laporan penjagaan ruang kerja dan fasilitas lainnya	12 dokumen	12 dokumen	12 dokumen	0	12 dokumen		12 dokumen		12 dokumen		12 dokumen		12 dokumen	0	PUSKESMAS BANGUNTAPAN II		
						Laporan perawatan kendaraan	Laporan perawatan kendaraan	Jumlah Laporan perawatan kendaraan	12 dokumen	12 dokumen	12 dokumen	0	12 dokumen		12 dokumen		12 dokumen		12 dokumen		12 dokumen	0	PUSKESMAS BANGUNTAPAN II		
		1	02	02	210	Peningkatan Pelayanan BLUD	Cakupan pelayanan BLUD	Jumlah kunjungan yang dilayani dibagi jumlah target kunjungan dikali 100	100 persen	100 persen	100 persen	1.550.800.000	100 persen	1.560.000.000	100 persen	1.565.000.000	100 persen	1.570.000.000	100 persen	1.575.000.000	100 persen	7.820.800.000	PUSKESMAS BANGUNTAPAN II		

TUJUAN	SASARAN	KODE					BIDANG URUSAN/PROGRAM/KEGIATAN/SUB KEGIATAN	INDIKATOR KINERJA PROGRAM/KEGIATAN	FORMULA	CAPAIAN 2020	KONDISI KINERJA AWAL (BAS ELINE)	TARGET KINERJA DAN KERANGKA PENDANAAN										KONDISI AKHIR PERIODE PERANGKAT DAERAH		PERANGKAT DAERAH
												TAHUN 2022		TAHUN 2023		TAHUN 2024		TAHUN 2025		TAHUN 2026		TARGET	Rp	
												TARGET	ANGGARAN	TARGET	ANGGARAN	TARGET	ANGGARAN	TARGET	ANGGARAN	TARGET	ANGGARAN			
		1	02	02	210	01	Pelayanan dan Penunjang Pelayanan BLUD	Kunjungan di Puskesmas	Jumlah Kunjungan di Puskesmas	3658	5750	3500	1.550.800.00	4000	1.560.000.00	4500	1.565.000.00	5400	1.570.000.00	5600	1.575.000.00	5600	7.820.800.00	PUSKESMAS BANGUNTAPAN II
	Meningkatkan peran masyarakat	1	02	02			<b>PROGRAM PEMENUHAN UPAYA KESEHATAN PERORANGAN DAN UPAYA KESEHATAN MASYARAKAT</b>	<b>Indeks capaian SPM</b>	(9% x capaian ibu bersalin mendapatkan pelayanan kesehatan ibu hamil) + (9% x capaian ibu bersalin mendapatkan pelayanan persalinan) + (9% x capaian bayi baru lahir mendapatkan pelayanan kesehatan bayi baru lahir) + (9% x capaian pelayanan	NA	1	1	665.00	1	682.00	1	699.00	1	715.00	1	720.00	1	3.481.000.00	PUSKESMAS BANGUNTAPAN II







TUJUAN	SASARAN	KODE	BIDANG URUSAN/PROGRAM/KEGIATAN/SUB KEGIATAN	INDIKATOR KINERJA PROGRAM/KEGIATAN	FORMULA	CAPAIAN 2020	KONDISI KINERJA AWAL (BAS ELINE)	TARGET KINERJA DAN KERANGKA PENDANAAN								KONDISI AKHIR PERIODE RENSTRA PERANGKAT DAERAH		PERANGKAT DAERAH			
								TAHUN 2021	TAHUN 2022		TAHUN 2023		TAHUN 2024		TAHUN 2025		TAHUN 2026		TARGET	Rp	
									TARGET	ANGGARAN	TARGET	ANGGARAN	TARGET	ANGGARAN	TARGET	ANGGARAN	TARGET				ANGGARAN
		10202	Penyediaan Layanan Kesehatan untuk UKM dan UKP Rujukan Tingkat Daerah Kabupaten/Kota	Cakupan pelayanan UKM	Jumlah kegiatan UKM yang dilaksanakan dibagi dengan target kegiatan UKM dikali 100	NA	100 persen	100 persen	665.000.000	100 persen	682.000.000	100 persen	699.000.000	100 persen	715.000.000	100 persen	720.000.000	100 persen	3.481.000.000	PUSKESMAS BANGUNTAPAN II	

TUJUAN	SASARAN	KODE					BIDANG URUSAN/PROGRAM/KEGIATAN/SUB KEGIATAN	INDIKATOR KINERJA PROGRAM/KEGIATAN	FORMULA	CAPAIAN 2020	KONDISI KINERJA AWAL (BAS ELINE)	TARGET KINERJA DAN KERANGKA PENDANAAN										KONDISI AKHIR PERIODE RENSTRA PERANGKAT DAERAH		PERANGKAT DAERAH
												TAHUN 2022		TAHUN 2023		TAHUN 2024		TAHUN 2025		TAHUN 2026		TARGET	Rp	
												TARGET	ANGGARAN	TARGET	ANGGARAN	TARGET	ANGGARAN	TARGET	ANGGARAN	TARGET	ANGGARAN			
		1	02	02	2,022	18	Pengelolaan Pelayanan Promosi Kesehatan	Profil Pelayanan Promosi Kesehatan	NA	1 dokumen	1 dokumen	25000.000	1 dokumen	30000.000	1 dokumen	35.000.000	1 dokumen	40.000.000	1 dokumen	45.000.000	1 dokumen	175.000.000	PUSKESMAS BANGUNTAPAN II	
		1	02	02	2,022	33	Operasional Pelayanan Puskesmas	Laporan Upaya Kesehatan Masyarakat Esensial dan Pengembangan	NA	2 dokumen	2 dokumen	640.000.000	2 dokumen	652.000.000	2 dokumen	664.000.000	2 dokumen	675.000.000	2 dokumen	675.000.000	2 dokumen	3.306.000.000	PUSKESMAS BANGUNTAPAN II	
		PUSKESMAS BANGUNTAPAN III																					0	
	Meningkatkan kualitas pelayanan kesehatan	1	02	01			<b>PROGRAM PENUNJANG URUSAN PEMERINTAHAN DAERAH KABUPATEN/KOTA</b>	Nilai Akuntabilitas Instansi Pemerintah	Jumlah nilai AKIP	83,92 Angka	83,95 angka	84 angka	777.179.200	84,15 angka	798.000.000	84,30 angka	810.000.000	84,40 angka	820.000.000	84,50 angka	835.000.000	84,50 angka	4.040.179.200	PUSKESMAS BANGUNTAPAN III
							<b>Cakupan pelayanan Puskesmas</b>		Jenis layanan yang diberikan Puskesmas/Pelayanan UKM (5 layanan) + UKP (4 layanan)	NA	100 persen	100 persen	100 persen	100 persen	100 persen	100 persen	100 persen	100 persen	100 persen	100 persen	100 persen	0	PUSKESMAS BANGUNTAPAN III	
		1	02	01	2,08		<b>Penyediaan Jasa Penunjang Urusan Pemerintahan Daerah</b>	<b>Capaian Kinerja Penyediaan Jasa Penunjang</b>	Jumlah pelaksanaan penyediaan jasa penunjang dibagi	NA	100 persen	100 persen	50.179.200	100 persen	55.000.000	100 persen	60.000.000	100 persen	65.000.000	100 persen	70.000.000	100 persen	300.179.200	PUSKESMAS BANGUNTAPAN III

TUJUAN	SASARAN	KODE					BIDANG URUSAN/PROGRAM/KEGIATAN/SUB KEGIATAN	INDIKATOR KINERJA PROGRAM/KEGIATAN	FORMULA	CAPAIAN 2020	KONDISI KINERJA AWAL (BAS ELINE)	TARGET KINERJA DAN KERANGKA PENDANAAN										KONDISI AKHIR PERIODE RENSTRA PERANGKAT DAERAH		PERANGKAT DAERAH	
												TAHUN 2022		TAHUN 2023		TAHUN 2024		TAHUN 2025		TAHUN 2026		TAR GET	Rp		
												TAR GET	ANGGARAN	TAR GET	ANGGARAN	TAR GET	ANGGARAN	TAR GET	ANGGARAN	TAR GET	ANGGARAN				
							target penyediaan jasa penunjang																		
		1	0	0	2	0	Penyediaan Jasa Pelayanan Umum Kantor	Laporan penjagaan ruang kerja dan fasilitas lainnya	Jumlah Laporan penjagaan ruang kerja dan fasilitas lainnya	24 dokumen	24 dokumen	24 dokumen	50.179.200	24 dokumen	55.000.000	12 dokumen	60.000.000	12 dokumen	65.000.000	12 dokumen	70.000.000	12 dokumen	300.179.200		PUSKESMAS BANGUNTAPAN III
		1	0	0	2	0	Peningkatan Pelayanan BLUD	Cakupan pelayanan BLUD	Jumlah kunjungan yang dilayani dibagi jumlah target kunjungan dikali 100	100 persen	100 persen	100 persen	727.000.000	100 persen	802.000.000	100 persen	822.000.000	100 persen	842.000.000	100 persen	860.000.000	100 persen	4.053.000.000		PUSKESMAS BANGUNTAPAN III
		1	0	0	2	0	Pelayanan dan Penunjang Pelayanan BLUD	Kunjungan di Puskesmas	Jumlah Kunjungan di Puskesmas	15872 kunjungan	25113 kunjungan	25000 Kunjungan	727.000.000	27000 Kunjungan	802.000.000	29000 Kunjungan	822.000.000	31000 Kunjungan	842.000.000	33000 Kunjungan	860.000.000	33000 Kunjungan	4.053.000.000		PUSKESMAS BANGUNTAPAN III

TUJUAN	SASARAN	KODE				BIDANG URUSAN/PROGRAM/KEGIATAN/SUB KEGIATAN	INDIKATOR KINERJA PROGRAM/KEGIATAN	FORMULA	CAPAIAN 2020	KONDISI KINERJAWAL (BAS ELINE)	TARGET KINERJA DAN KERANGKA PENDANAAN										KONDISI AKHIR PERIODE RENSTRA PERANGKAT DAERAH		PERANGKAT DAERAH	
											TAHUN 2022		TAHUN 2023		TAHUN 2024		TAHUN 2025		TAHUN 2026		TAR GET	Rp		
											TAR GET	ANGGARAN	TAR GET	ANGGARAN	TAR GET	ANGGARAN	TAR GET	ANGGARAN	TAR GET	ANGGARAN				
	Meningkatkan pemberdayaan masyarakat sehat	1	0	0	0		<b>PROGRAM PEMENUHAN UPAYA KESEHATAN PERORANGAN DAN UPAYA KESEHATAN MASYARAKAT</b>	Indeks capaian SPM	(9% x capaian ibu bersalin mendapatkan pelayanan kesehatan ibu hamil) + (9% x capaian ibu bersalin mendapatkan pelayanan persalinan) + (9% x capaian bayi baru lahir mendapatkan pelayanan kesehatan bayi baru lahir) + (9% x capaian pelayanan kesehatan balita sesuai standar) + (8% x capaian	NA	1	1	725.000.000	1	743.000.000	1	750.000.000	1	755.000.000	1	765.000.000	1	3.738.000.000	PUSKESMAS BANGUNTAPAN III





TUJUAN	SASARAN	KODE					BIDANG URUSAN/PROGRAM/KEGIATAN/SUB KEGIATAN	INDIKATOR KINERJA PROGRAM/KEGIATAN	FORMULA	CAPAIAN 2020	KONDISI KINERJA AWAL (BAS ELINE)	TARGET KINERJA DAN KERANGKA PENDANAAN										KONDISI AKHIR PERIODE RENSTRA PERANGKAT DAERAH		PERANGKAT DAERAH
												TAHUN 2022		TAHUN 2023		TAHUN 2024		TAHUN 2025		TAHUN 2026		TAR GET	Rp	
												TAR GET	ANGGARAN	TAR GET	ANGGARAN	TAR GET	ANGGARAN	TAR GET	ANGGARAN	TAR GET	ANGGARAN			
							orang terduga TBC mendapatkan pelayanan TBC sesuai standar) + (8 % x capaian orang dengan resiko terinfeksi HIV yang mendapatkan pelayanan deteksi dini HIV sesuai standar)																	
		1	0	0	2	2	<b>Penyediaan Layanan Kesehatan untuk UKM dan UKP Rujukan Tingkat Daerah Kabupaten/Kota</b>	<b>Cakupan pelayanan UKM</b>	NA	100 persen	100 persen	725.000.000	100 persen	743.000.000	100 persen	750.000.000	100 persen	755.000.000	100 persen	765.000.000	100 persen	3.738.000.000	PUSKESMAS BANGUNTAPAN III	
		1	0	0	2	1	Pengelolaan Pelayanan Promosi Kesehatan	Profil Pelayanan Promosi Kesehatan	NA	1 dokumen	1 dokumen	25000000	1 dokumen	30000000	1 dokumen	35.000.000	1 dokumen	40.000.000	1 dokumen	45.000.000	1 dokumen	175.000.000	PUSKESMAS BANGUNTAPAN III	



TUJUAN	SASARAN	KODE					BIDANG URUSAN/PROGRAM/KEGIATAN	INDIKATOR KINERJA PROGRAM/KEGIATAN	FORMULA	CAPAIAN 2020	KONDISI KINERJA AWAL (BAS ELINE)	TARGET KINERJA DAN KERANGKA PENDANAAN										KONDISI AKHIR PERIODE RENSTRA PERANGKAT DAERAH		PERANGKAT DAERAH	
												TAHUN 2021	TAHUN 2022		TAHUN 2023		TAHUN 2024		TAHUN 2025		TAHUN 2026		TAR GET		Rp
													TAR GET	ANGGARAN	TAR GET	ANGGARAN	TAR GET	ANGGARAN	TAR GET	ANGGARAN	TAR GET	ANGGARAN			
		1	02	02	2,023	Operasional Pelayanan Puskesmas	Laporan Upaya Kesehatan Masyarakat Esensial dan Pengembangan		NA	2 dokumen	2 dokumen	700.000	2 dokumen	713.000	2 dokumen	715.000	2 dokumen	715.000	2 dokumen	720.000	2 dokumen	3.563.000.000	PUSKESMAS BANGUNTAPAN III		
		PUSKESMAS SEWON I										0											0		
	Meningkatkan kualitas pelayanan kesehatan	1	02	01		PROGRAM PENUNJANG URUSAN PEMERINTAHAN DAERAH KABUPATEN/KOTA	Nilai Akuntabilitas Instansi Pemerintah	Jumlah nilai AKIP	83,92 angka	83,95 angka	84 angka	2.903.940.063	84,15 angka	2.720.040.000	84,30 angka	2.757.920.000	84,40 angka	2.786.920.000	84,50 angka	2.806.800.000	84,50 angka	13.975.620.063	PUSKESMAS SEWON I		
							Cakupan pelayanan Puskesmas	Jenis layanan yang diberikan Puskesmas/Pelayanan UKM (5 layanan) + UKP (4 layanan)	NA	100 persen	100 persen		100 persen		100 persen		100 persen		100 persen		100 persen	0	PUSKESMAS SEWON I		
		1	02	01	2,08	Penyediaan Jasa Penunjang Urusan Pemerintahan Daerah	Capaian Kinerja Penyediaan Jasa Penunjang	Jumlah pelaksanaan penyediaan jasa penunjang dibagi target penyediaan jasa penunjang	NA	100 persen	100 persen	100.358.400	100 persen	105.000.000	100 persen	110.000.000	100 persen	115.000.000	100 persen	120.000.000	100 persen	550.358.400	PUSKESMAS SEWON I		

TUJUAN	SASARAN	KODE					BIDANG URUSAN/PROGRAM/KEGIATAN/SUB KEGIATAN	INDIKATOR KINERJA PROGRAM/KEGIATAN	FORMULA	CAPAIAN 2020	KONDISI KINERJA AWAL (BAS ELINE)	TARGET KINERJA DAN KERANGKA PENDANAAN										KONDISI AKHIR PERIODE RENSTRA PERANGKAT DAERAH		PERANGKAT DAERAH
												TAHUN 2022		TAHUN 2023		TAHUN 2024		TAHUN 2025		TAHUN 2026		TARGET	Rp	
												TARGET	ANGGARAN	TARGET	ANGGARAN	TARGET	ANGGARAN	TARGET	ANGGARAN	TARGET	ANGGARAN			
		1	02	01	208	04	Penyediaan Jasa Pelayanan Umum Kantor	Laporan perawatan kendaraan		12 dokumen	12 dokumen	12 dokumen	100.358.400	12 dokumen	105.000.000	12 dokumen	110.000.000	12 dokumen	115.000.000	12 dokumen	120.000.000	12 dokumen	550.358.400	PUSKESMAS SEWONI
								laporan penyediaan kebutuhan nutrisi pasien		12 dokumen	12 dokumen	12 dokumen		12 dokumen		12 dokumen		12 dokumen		12 dokumen		12 dokumen	0	PUSKESMAS SEWONI
								Laporan kebersihan ruang kerja dan fasilitas lainnya		24 dokumen	24 dokumen	24 dokumen	0	24 dokumen		24 dokumen		24 dokumen		24 dokumen		24 dokumen	0	PUSKESMAS SEWONI
		1	02	02	210		Peningkatan Pelayanan BLUD	Cakupan pelayanan BLUD		100 persen	100 persen	100 persen	2.803.581.663	100 persen	2.615.040.000	100 persen	2.647.920.000	100 persen	2.671.920.000	100 persen	2.686.800.000	100 persen	13.425.261.663	PUSKESMAS SEWONI
		1	02	02	210	01	Pelayanan dan Penunjang Pelayanan BLUD	Kunjungan di Puskesmas	Jumlah Kunjungan di Puskesmas	39440 kunjungan	65500 kunjungan	44000 Kunjungan	2.803.581.663	44500 Kunjungan	2.615.040.000	44700 Kunjungan	2.647.920.000	45750 Kunjungan	2.671.920.000	46000 Kunjungan	2.686.800.000	46000 Kunjungan	13.425.261.663	PUSKESMAS SEWONI

TUJUAN	SASARAN	KODE				BIDANG URUSAN/PROGRAM/KEGIATAN/SUB KEGIATAN	INDIKATOR KINERJA PROGRAM/KEGIATAN	FORMULA	CAPAIAN 2020	KONDISI KINERJA AWAL (BAS ELINE)	TARGET KINERJA DAN KERANGKA PENDANAAN										KONDISI AKHIR PERIODE RENSTRA PERANGKAT DAERAH		PERANGKAT DAERAH		
											TAHUN 2022		TAHUN 2023		TAHUN 2024		TAHUN 2025		TAHUN 2026		TAR GET	Rp			
											TAR GET	ANGGARAN	TAR GET	ANGGARAN	TAR GET	ANGGARAN	TAR GET	ANGGARAN	TAR GET	ANGGARAN					
	Meningkatkan pemberdayaan masyarakat sehat	1	0	0	2	2		PROGRAM PEMENUHAN UPAYA KESEHATAN PERORANGAN DAN UPAYA KESEHATAN MASYARAKAT	Indeks capaian SPM	(9% x capaian ibu bersalin mendapatkan pelayanan kesehatan ibu hamil) + (9% x capaian ibu bersalin mendapatkan pelayanan persalinan) + (9% x capaian bayi baru lahir mendapatkan pelayanan kesehatan bayi baru lahir) + (9% x capaian pelayanan kesehatan balita sesuai standar) + (8% x capaian	NA	1	1	803.844.080	1	810.000.000	1	815.000.000	1	820.000.000	1	825.000.000	1	4.073.844.080	PUSKESMAS SEWONI





TUJUAN	SASARAN	KODE					BIDANG URUSAN/PROGRAM/KEGIATAN/SUB KEGIATAN	INDIKATOR KINERJA PROGRAM/KEGIATAN	FORMULA	CAPAIAN 2020	KONDISI KINERJA AWAL (BAS ELINE)	TARGET KINERJA DAN KERANGKA PENDANAAN										KONDISI AKHIR PERIODE RENSTRA PERANGKAT DAERAH		PERANGKAT DAERAH
												TAHUN 2022		TAHUN 2023		TAHUN 2024		TAHUN 2025		TAHUN 2026		TAR GET	Rp	
												TAR GET	ANGGARAN	TAR GET	ANGGARAN	TAR GET	ANGGARAN	TAR GET	ANGGARAN	TAR GET	ANGGARAN			
							orang terduga TBC mendapatkan pelayanan TBC sesuai standar) + (8 % x capaian orang dengan resiko terinfeksi HIV yang mendapatkan pelayanan deteksi dini HIV sesuai standar)																	
		1	02	02	2,02	Penyediaan Layanan Kesehatan untuk UKM dan UKP Rujukan Tingkat Daerah Kabupaten/Kota	Cakupan pelayanan UKM	Jumlah kegiatan UKM yang dilaksanakan dibagi dengan target kegiatan UKM dikali 100	NA	100 persen	100 persen	803.844.080	100 persen	810.000.000	100 persen	815.000.000	100 persen	820.000.000	100 persen	825.000.000	100 persen	4.073.844.080	PUSKESMAS SEWON I	
		1	02	02	2,08	Pengelolaan Pelayanan Promosi Kesehatan	Profil Pelayanan Promosi Kesehatan		NA	1 dokumen	1 dokumen	25000.000	1 dokumen	30000.000	1 dokumen	35.000.000	1 dokumen	40.000.000	1 dokumen	45.000.000	1 dokumen	175.000.000	PUSKESMAS SEWON I	

TUJUAN	SASARAN	KODE					BIDANG URUSAN/PROGRAM/KEGIATAN/SUB KEGIATAN	INDIKATOR KINERJA PROGRAM/KEGIATAN	FORMULA	CAPAIAN 2020	KONDISI KINERJA AWAL (BAS ELIN E)	TARGET KINERJA DAN KERANGKA PENDANAAN										KONDISI AKHIR PERIODE RENSTRA PERANGKAT DAERAH		PERANGKAT DAERAH
												TAHUN 2022		TAHUN 2023		TAHUN 2024		TAHUN 2025		TAHUN 2026		TAR GET	Rp	
												TAR GET	ANGGARAN	TAR GET	ANGGARAN	TAR GET	ANGGARAN	TAR GET	ANGGARAN	TAR GET	ANGGARAN			
		1	02	02	2023	Operasional Pelayanan Puskesmas	Laporan Upaya Kesehatan Masyarakat Esensial dan Pengembangan	Jumlah Laporan Upaya Kesehatan Masyarakat Esensial dan Pengembangan	NA	2 dokumen	2 dokumen	778.844.080	2 dokumen	780.000.000	2 dokumen	780.000.000	2 dokumen	780.000.000	2 dokumen	780.000.000	2 dokumen	3.898.844.080	PUSKESMAS SEWON I	
																						0		
		PUSKESMAS SEWON II										0											0	
	Meningkatkan kualitas pelayanan kesehatan	1	02	01		PROGRAM PENUNJANG URUSAN PEMERINTAHAN DAERAH KABUPATEN/KOTA	Nilai Akuntabilitas Instansi Pemerintah	Jumlah nilai AKIP	83,92 angka	83,95 angka	84 angka	2.005.768.800	84,15 angka	1.998.780.605	84,30 angka	2.099.719.635	84,40 angka	2.205.455.616	84,50 angka	2.316.228.396	84,50 angka	10.625.953.052	PUSKESMAS SEWON II	
							Cakupan pelayanan Puskesmas	Jenis layanan yang diberikan Puskesmas/Pelayanan UKM (5 layanan) + UKP (4 layanan)	NA	100 persen	100 persen		100 persen		100 persen		100 persen		100 persen		100 persen	0	PUSKESMAS SEWON II	
		1	02	01	208	Penyediaan Jasa Penunjang Urusan Pemerintahan Daerah	Capaian Kinerja Penyediaan Jasa Penunjang	Jumlah pelaksanaan penyediaan jasa penunjang dibagi	NA	100 persen	100 persen	75.268.800	100 persen	80.000.000	100 persen	85.000.000	100 persen	90.000.000	100 persen	95.000.000	100 persen	425.268.800	PUSKESMAS SEWON II	

TUJUAN	SASARAN	KODE						BIDANG URUSAN/PROGRAM/KEGIATAN/SUB KEGIATAN	INDIKATOR KINERJA PROGRAM/KEGIATAN	FORMULA	CAPAIAN 2020	KONDISI KINERJA AWAL (BAS ELINE)	TARGET KINERJA DAN KERANGKA PENDANAAN										KONDISI AKHIR PERIODE RENSTRA PERANGKAT DAERAH		PERANGKAT DAERAH		
													TAHUN 2022		TAHUN 2023		TAHUN 2024		TAHUN 2025		TAHUN 2026		TARGET	Rp			
													TARGET	ANGGARAN	TARGET	ANGGARAN	TARGET	ANGGARAN	TARGET	ANGGARAN	TARGET	ANGGARAN					
									target penyedia an jasa penunjan g																		
		1	0	0	2	0	2	0	4	Penyediaan Jasa Pelayanan Umum Kantor	Laporan perawatan kendaraan	jumlah Laporan perawatan kendaraan	12 dokumen	12 dokumen	12 dokumen	75.268.800	12 dokumen	80.000.000	12 dokumen	85.000.000	12 dokumen	90.000.000	12 dokumen	95.000.000	12 dokumen	425.268.800	PUSKE SMAS SEWON II
										Laporan penjagaan ruang kerja dan fasilitas lainnya	jumlah Laporan penjagaan ruang kerja dan fasilitas lainnya	12 dokumen	12 dokumen	12 dokumen		12 dokumen		12 dokumen		12 dokumen		12 dokumen			0	PUSKE SMAS SEWON II	
										Laporan kebersihan ruang kerja dan fasilitas lainnya	jumlah Laporan kebersihan ruang kerja dan fasilitas lainnya	12 dokumen	12 dokumen	12 dokumen	0	12 dokumen		12 dokumen		12 dokumen		12 dokumen			0	PUSKE SMAS SEWON II	
		1	0	0	2	0	2	0	0	Peningkatan Pelayanan BLUD	Cakupan pelayanan BLUD	Jumlah kunjungan yang dilayani dibagi jumlah target kunjungan dikali 100	100 persen	100 persen	100 persen	1.930.500.000	100 persen	1.918.780.605	100 persen	2.014.719.635	100 persen	2.115.455.616	100 persen	2.221.228.396	100 persen	10.200.684.252	PUSKE SMAS SEWON II
		1	0	0	2	0	2	0	1	Pelayanan dan Penunjang Pelayanan BLUD	Kunjungan di Puskesmas	Jumlah Kunjungan di Puskesmas	37972 kunjungan	52550 Kunjungan	19505 Kunjungan	1.930.500.000	20480 Kunjungan	1.918.780.605	21504 Kunjungan	2.014.719.635	22579 Kunjungan	2.115.455.616	23708 Kunjungan	2.221.228.396	23708 Kunjungan	10.200.684.252	PUSKE SMAS SEWON II



TUJUAN	SASARAN	KODE				BIDANG URUSAN/PROGRAM/KEGIATAN/SUB KEGIATAN	INDIKATOR KINERJA PROGRAM/KEGIATAN	FORMULA	CAPAIAN 2020	KONDISI KINERJA AWAL (BAS ELINE)	TARGET KINERJA DAN KERANGKA PENDANAAN										KONDISI AKHIR PERIODE RENSTRA PERANGKAT DAERAH		PERANGKAT DAERAH		
											TAHUN 2022		TAHUN 2023		TAHUN 2024		TAHUN 2025		TAHUN 2026		TAR GET	Rp			
											TAR GET	ANGGARAN	TAR GET	ANGGARAN	TAR GET	ANGGARAN	TAR GET	ANGGARAN	TAR GET	ANGGARAN					
	Meningkatkan pemberdayaan masyarakat sehat	1	0	0	2	2		PROGRAM PEMENUHAN UPAYA KESEHATAN PERORANGAN DAN UPAYA KESEHATAN MASYARAKAT	Indeks capaian SPM	(9% x capaian ibu bersalin mendapatkan pelayanan kesehatan ibu hamil) + (9% x capaian ibu bersalin mendapatkan pelayanan persalinan) + (9% x capaian bayi baru lahir mendapatkan pelayanan kesehatan bayi baru lahir) + (9% x capaian pelayanan kesehatan balita sesuai standar) + (8% x capaian	NA	1	1	825.00 0.000	1	845.00 0.000	1	850.00 0.000	1	861.00 0.000	1	865.00 0.000	1	4.246. 000.00 0	PUSKESMAS SEWON II





TUJUAN	SASARAN	KODE					BIDANG URUSAN/PROGRAM/KEGIATAN/SUB KEGIATAN	INDIKATOR KINERJA PROGRAM/KEGIATAN	FORMULA	CAPAIAN 2020	KONDISI KINERJA AWAL (BAS ELINE)	TARGET KINERJA DAN KERANGKA PENDANAAN										KONDISI AKHIR PERIODE RENSTRA PERANGKAT DAERAH		PERANGKAT DAERAH
												TAHUN 2022		TAHUN 2023		TAHUN 2024		TAHUN 2025		TAHUN 2026		TAR GET	Rp	
												TAR GET	ANGGARAN	TAR GET	ANGGARAN	TAR GET	ANGGARAN	TAR GET	ANGGARAN	TAR GET	ANGGARAN			
							orang terduga TBC mendapatkan pelayanan TBC sesuai standar) + (8 % x capaian orang dengan resiko terinfeksi HIV yang mendapatkan pelayanan deteksi dini HIV sesuai standar)																	
		1	02	02	2,02	Penyediaan Layanan Kesehatan untuk UKM dan UKP Rujukan Tingkat Daerah Kabupaten/Kota	Cakupan pelayanan UKM	Jumlah kegiatan UKM yang dilaksanakan dibagi dengan target kegiatan UKM dikali 100	NA	100 persen	100 persen	825.000.000	100 persen	845.000.000	100 persen	850.000.000	100 persen	861.000.000	100 persen	865.000.000	100 persen	4.246.000.000	PUSKESMAS SEWON II	
		1	02	02	2,08	Pengelolaan Pelayanan Promosi Kesehatan	Profil Pelayanan Promosi Kesehatan		NA	1 dokumen	1 dokumen	25000000	1 dokumen	30000000	1 dokumen	35.000.000	1 dokumen	40.000.000	1 dokumen	44.000.000	1 dokumen	174.000.000	PUSKESMAS SEWON II	

TUJUAN	SASARAN	KODE					BIDANG URUSAN/PROGRAM/KEGIATAN/SUB KEGIATAN	INDIKATOR KINERJA PROGRAM/KEGIATAN	FORMULA	CAPAIAN 2020	KONDISI KINERJA AWAL (BAS ELINE)	TARGET KINERJA DAN KERANGKA PENDANAAN										KONDISI AKHIR PERIODE RENSTRA PERANGKAT DAERAH		PERANGKAT DAERAH
												TAHUN 2022		TAHUN 2023		TAHUN 2024		TAHUN 2025		TAHUN 2026		TAR GET	Rp	
												TAR GET	ANGGARAN	TAR GET	ANGGARAN	TAR GET	ANGGARAN	TAR GET	ANGGARAN	TAR GET	ANGGARAN			
		1	02	02	2,023	Operasional Pelayanan Puskesmas	Laporan Upaya Kesehatan Masyarakat Esensial dan Pengembangan		NA	2 dokumen	2 dokumen	800.000	2 dokumen	815.000	2 dokumen	815.000	2 dokumen	821.000	2 dokumen	821.000	2 dokumen	4.072.000,00	PUSKESMAS SEWON II	
		PUSKESMAS KASIHAN I										0											0	
	Meningkatkan kualitas pelayanan kesehatan	1	02	01		PROGRAM PENUNJANG PEMERINTAHAN DAERAH KABUPATEN/KOTA	Nilai Akuntabilitas Instansi Pemerintah	Jumlah nilai AKIP	83,92 angka	83,95 angka	84 angka	2.930.448,00	84,15 angka	2.940.000,00	84,30 angka	2.950.000,00	84,40 angka	2.960.000,00	84,50 angka	2.970.000,00	84,50 angka	14.750.448,00	PUSKESMAS KASIHAN I	
							Cakupan pelayanan Puskesmas	Jenis layanan yang diberikan Puskesmas/Pelayanan UKM (5 layanan) + UKP (4 layanan)	NA	100 persen	100 persen		100 persen		100 persen		100 persen		100 persen		100 persen	0	PUSKESMAS KASIHAN I	
		1	02	01	2,08	Penyediaan Jasa Penunjang Urusan Pemerintahan Daerah	Capaian Kinerja Penyediaan Jasa Penunjang	Jumlah pelaksanaan penyediaan jasa penunjang dibagi target penyediaan jasa penunjang	NA	100 persen	100 persen	125.448,00	100 persen	130.000,00	100 persen	135.000,00	100 persen	140.000,00	100 persen	145.000,00	100 persen	675.448,00	PUSKESMAS KASIHAN I	

TUJUAN	SASARAN	KODE					BIDANG URUSAN/PROGRAM/KEGIATAN	INDIKATOR KINERJA PROGRAM/KEGIATAN	FORMULA	CAPAIAN 2020	KONDISI KINERJA AWAL (BAS ELINE)	TARGET KINERJA DAN KERANGKA PENDANAAN										KONDISI AKHIR PERIODE RENSTRA PERANGKAT DAERAH		PERANGKAT DAERAH	
												TAHUN 2022		TAHUN 2023		TAHUN 2024		TAHUN 2025		TAHUN 2026		TARGET	Rp		
												TARGET	ANGGARAN	TARGET	ANGGARAN	TARGET	ANGGARAN	TARGET	ANGGARAN	TARGET	ANGGARAN				
		1	0	0	2	0	4	Penyediaan Jasa Pelayanan Umum Kantor	Laporan perawatan kendaraan	jumlah Laporan perawatan kendaraan	12 doku men	12 doku men	12 doku men	125.448.000	12 doku men	130.000.000	12 doku men	135.000.000	12 doku men	140.000.000	12 doku men	145.000.000	12 doku men	675.448.000	PUSKESMAS KASIHANI
								laporan penyediaan kebutuhan nutrisi pasien	jumlah laporan penyediaan kebutuhan nutrisi pasien	12 doku men	12 doku men	12 doku men	0	12 doku men			12 doku men			12 doku men			12 doku men	0	PUSKESMAS KASIHANI
								Laporan kebersihan ruang kerja dan fasilitas lainnya	jumlah Laporan kebersihan ruang kerja dan fasilitas lainnya	24 doku men	24 doku men	24 doku men	0	24 doku men			24 doku men			24 doku men			24 doku men	0	PUSKESMAS KASIHANI
								Laporan penjagaan ruang kerja dan fasilitas lainnya	jumlah Laporan penjagaan ruang kerja dan fasilitas lainnya	12 doku men	12 doku men	12 doku men		12 doku men			12 doku men			12 doku men			12 doku men	0	PUSKESMAS KASIHANI
		1	0	0	2	0		Peningkatan Pelayanan BLUD	Cakupan pelayanan BLUD	Jumlah kunjungan yang dilayani dibagi jumlah target kunjungan dikali 100	100 persen	100 persen	100 persen	2.805.000.000	100 persen	2.810.000.000	100 persen	2.815.000.000	100 persen	2.820.000.000	100 persen	2.825.000.000	100 persen	14.075.000.000	PUSKESMAS KASIHANI

TUJUAN	SASARAN	KODE					BIDANG URUSAN/PROGRAM/KEGIATAN/SUB KEGIATAN	INDIKATOR KINERJA PROGRAM/KEGIATAN	FORMULA	CAPAIAN 2020	KONDISI KINERJA AWAL (BAS ELINE)	TARGET KINERJA DAN KERANGKA PENDANAAN										KONDISI AKHIR PERIODE PERANGKAT DAERAH		PERANGKAT DAERAH
												TAHUN 2022		TAHUN 2023		TAHUN 2024		TAHUN 2025		TAHUN 2026		TARGET	Rp	
												TARGET	ANGGARAN	TARGET	ANGGARAN	TARGET	ANGGARAN	TARGET	ANGGARAN	TARGET	ANGGARAN			
		1	02	02	210	01	Pelayanan dan Penunjang Pelayanan BLUD	Kunjungan di Puskesmas	Jumlah Kunjungan di Puskesmas	36964 kunjungan	48500 Kunjungan	37000 Kunjungan	2.805.000.000	37100 Kunjungan	2.810.000.000	37200 Kunjungan	2.815.000.000	37300 Kunjungan	2.820.000.000	37400 Kunjungan	2.825.000.000	37400 Kunjungan	14.075.000.000	PUSKESMAS KASIHANI
	Meningkatkan peran masyarakat	1	02	02			<b>PROGRAM PEMENUHAN UPAYA KESEHATAN PERORANGAN DAN UPAYA KESEHATAN MASYARAKAT</b>	<b>Indeks capaian SPM</b>	(9% x capaian ibu bersalin mendapatkan pelayanan kesehatan ibu hamil) + (9% x capaian ibu bersalin mendapatkan pelayanan persalinan) + (9% x capaian bayi baru lahir mendapatkan pelayanan kesehatan bayi baru lahir) + (9% x capaian pelayanan	NA	1 indeks	1 indeks	695.000.000	1 indeks	715.000.000	1 indeks	720.000.000	1 indeks	725.000.000	1 indeks	730.000.000	1 indeks	3.585.000.000	PUSKESMAS KASIHANI







TUJUAN	SASARAN	KODE				BIDANG URUSAN/PROGRAM/KEGIATAN/SUB KEGIATAN	INDIKATOR KINERJA PROGRAM/KEGIATAN	FORMULA	CAPAIAN 2020	KONDISI KINERJA AWAL (BAS ELINE)	TARGET KINERJA DAN KERANGKA PENDANAAN										KONDISI AKHIR PERIODE RENSTRA PERANGKAT DAERAH		PERANGKAT DAERAH
											TAHUN 2022		TAHUN 2023		TAHUN 2024		TAHUN 2025		TAHUN 2026		TAR GET	Rp	
											TAR GET	ANGGARAN	TAR GET	ANGGARAN	TAR GET	ANGGARAN	TAR GET	ANGGARAN	TAR GET	ANGGARAN			
							keesehatan jiwa sesuai standar) + ( 8 % x capaian orang terduga TBC mendapatkan pelayanan TBC sesuai standar) + (8 % x capaian orang dengan resiko terinfeksi HIV yang mendapatkan pelayanan deteksi dini HIV sesuai standar)																
		1	02	02	202	Penyediaan Layanan Kesehatan untuk UKM dan UKP Rujukan Tingkat Daerah Kabupaten/Kota	<b>Cakupan pelayanan UKM</b>	Jumlah kegiatan UKM yang dilaksanakan dibagi dengan target kegiatan UKM dikali 100	NA	100 persen	100 persen	695.000.000	100 persen	715.000.000	100 persen	720.000.000	100 persen	725.000.000	100 persen	730.000.000	100 persen	3.585.000.000	PUSKESMAS KASIHANI

TUJUAN	SASARAN	KODE					BIDANG URUSAN/PROGRAM/KEGIATAN/SUB KEGIATAN	INDIKATOR KINERJA PROGRAM/KEGIATAN	FORMULA	CAPAIAN 2020	KONDISI KINERJA AWAL (BAS ELINE)	TARGET KINERJA DAN KERANGKA PENDANAAN										KONDISI AKHIR PERIODE RENSTRA PERANGKAT DAERAH		PERANGKAT DAERAH
												TAHUN 2022		TAHUN 2023		TAHUN 2024		TAHUN 2025		TAHUN 2026		TAR GET	Rp	
												TAR GET	ANGGARAN	TAR GET	ANGGARAN	TAR GET	ANGGARAN	TAR GET	ANGGARAN	TAR GET	ANGGARAN			
		1	0	0	2	1	Pengelolaan Pelayanan Promosi Kesehatan	Profil Pelayanan Promosi Kesehatan	NA	1 dokumen	1 dokumen	25000.000	1 dokumen	30000.000	1 dokumen	35.000.000	1 dokumen	40.000.000	1 dokumen	45.000.000	1 dokumen	175.000.000	PUSKESMAS KASIHAN I	
		1	0	0	2	3	Operasional Pelayanan Puskesmas	Laporan Upaya Kesehatan Masyarakat Esensial dan Pengembangan	NA	2 dokumen	2 dokumen	670.000.000	2 dokumen	685.000.000	2 dokumen	685.000.000	2 dokumen	685.000.000	2 dokumen	685.000.000	2 dokumen	3.410.000.000	PUSKESMAS KASIHAN I	
		PUSKESMAS KASIHAN II										0											0	
	Meningkatkan kualitas pelayanan kesehatan	1	0	0	1		PROGRAM PENUNJANG URUSAN PEMERINTAHAN DAERAH KABUPATEN/KOTA	Nilai Akuntabilitas Instansi Pemerintah	Jumlah nilai AKIP	83,92 angka	83,95 angka	84 angka	1.800.979.200	84,15 angka	1.667.600.000	84,30 angka	1.674.600.000	84,40 angka	1.681.600.000	84,50 angka	1.686.600.000	84,50 angka	8.511.379.200	PUSKESMAS KASIHAN II
								Cakupan pelayanan Puskesmas	Jenis layanan yang diberikan Puskesmas/Pelayanan UKM (5 layanan) + UKP (4 layanan)	NA	100 persen	100 persen		100 persen		100 persen		100 persen		100 persen		100 persen	0	PUSKESMAS KASIHAN II
		1	0	0	2	8	Penyediaan Jasa Penunjang Urusan Pemerintahan Daerah	Capaian Kinerja Penyediaan Jasa Penunjang	Jumlah pelaksanaan penyediaan jasa penunjang dibagi target	NA	100 persen	100 persen	50.179.200	100 persen	55.000.000	100 persen	60.000.000	100 persen	65.000.000	100 persen	70.000.000	100 persen	300.179.200	PUSKESMAS KASIHAN II

TUJUAN	SASARAN	KODE					BIDANG URUSAN/PROGRAM/KEGIATAN/SUB KEGIATAN	INDIKATOR KINERJA PROGRAM/KEGIATAN	FORMULA	CAPAIAN 2020	KONDISI KINERJA AWAL (BAS ELINE)	TARGET KINERJA DAN KERANGKA PENDANAAN										KONDISI AKHIR PERIODE RENSTRA PERANGKAT DAERAH		PERANGKAT DAERAH
												TAHUN 2022		TAHUN 2023		TAHUN 2024		TAHUN 2025		TAHUN 2026		TAR GET	Rp	
												TAR GET	ANGGARAN	TAR GET	ANGGARAN	TAR GET	ANGGARAN	TAR GET	ANGGARAN	TAR GET	ANGGARAN			
							penyediaan jasa penunjang																	
		1	02	01	208	04	Penyediaan Jasa Pelayanan Umum Kantor	Laporan penjagaan ruang kerja dan fasilitas lainnya	jumlah Laporan penjagaan ruang kerja dan fasilitas lainnya	12 dokumen	12 dokumen	12 dokumen	50.179.200	12 dokumen	55.000.000	12 dokumen	60.000.000	12 dokumen	65.000.000	12 dokumen	70.000.000	12 dokumen	300.179.200	PUSKESMAS KASIHAN II
							Laporan kebersihan ruang kerja dan fasilitas lainnya	jumlah Laporan kebersihan ruang kerja dan fasilitas lainnya	12 dokumen	12 dokumen	12 dokumen	0	12 dokumen	12 dokumen	12 dokumen	12 dokumen	12 dokumen	12 dokumen	12 dokumen	12 dokumen	12 dokumen	12 dokumen	0	PUSKESMAS KASIHAN II
		1	02	02	210		Peningkatan Pelayanan BLUD	Cakupan pelayanan BLUD	Jumlah kunjungan yang dilayani dibagi jumlah target kunjungan dikali 100	100 persen	100 persen	100 persen	1.750.800.000	100 persen	1.612.600.000	100 persen	1.614.600.000	100 persen	1.616.600.000	100 persen	1.616.600.000	100 persen	8.211.200.000	PUSKESMAS KASIHAN II
		1	02	02	210	01	Pelayanan dan Penunjang Pelayanan BLUD	Kunjungan di Puskesmas	Jumlah Kunjungan di Puskesmas	26259 kunjungan	40500 Kunjungan	40000 Kunjungan	1.750.800.000	40000 Kunjungan	1.612.600.000	40000 Kunjungan	1.614.600.000	40000 Kunjungan	1.616.600.000	40000 Kunjungan	1.616.600.000	40000 Kunjungan	8.211.200.000	PUSKESMAS KASIHAN II

TUJUAN	SASARAN	KODE	BIDANG URUSAN/PROGRAM/KEGIATAN/SUB KEGIATAN	INDIKATOR KINERJA PROGRAM/KEGIATAN	FORMULA	CAPAIAN 2020	KONDISI KINERJA AWAL (BAS ELINE)	TARGET KINERJA DAN KERANGKA PENDANAAN								KONDISI AKHIR PERIODE RENSTRAPERANGKAT DAERAH		PERANGKAT DAERAH			
								TAHUN 2021	TAHUN 2022		TAHUN 2023		TAHUN 2024		TAHUN 2025		TAHUN 2026		TARGET	Rp	
									TARGET	ANGGARAN	TARGET	ANGGARAN	TARGET	ANGGARAN	TARGET	ANGGARAN	TARGET				ANGGARAN
	Meningkatkan pemberdayaan masyarakat sehat	1	0202			NA	1	1	825.000.000	1	845.000.000	1	850.000.000	1	860.000.000	1	867.000.000	1	4.247.000.000	PUSKESMAS KASIHAN II	





TUJUAN	SASARAN	KODE					BIDANG URUSAN/PROGRAM/KEGIATAN/SUB-KEGIATAN	INDIKATOR KINERJA PROGRAM/KEGIATAN	FORMULA	CAPAIAN 2020	KONDISI KINERJA AWAL (BAS ELINE)	TARGET KINERJA DAN KERANGKA PENDANAAN										KONDISI AKHIR PERIODE PERANGKAT DAERAH		PERANGKAT DAERAH
												TAHUN 2022		TAHUN 2023		TAHUN 2024		TAHUN 2025		TAHUN 2026		TAR GET	Rp	
												TAR GET	ANGGARAN	TAR GET	ANGGARAN	TAR GET	ANGGARAN	TAR GET	ANGGARAN	TAR GET	ANGGARAN			
							orang terduga TBC mendapatkan pelayanan TBC sesuai standar) + (8 % x capaian orang dengan resiko terinfeksi HIV yang mendapatkan pelayanan deteksi dini HIV sesuai standar)																	
		1	0	0	2	2	Penyediaan Layanan Kesehatan untuk UKM dan UKP Rujukan Tingkat Daerah Kabupaten/Kota	Cakupan pelayanan UKM	NA	100 persen	100 persen	825.000.000	100 persen	845.000.000	100 persen	850.000.000	100 persen	860.000.000	100 persen	867.000.000	100 persen	4.247.000.000	PUSKESMAS KASIHAN II	
		1	0	0	2	1	Pengelolaan Pelayanan Promosi Kesehatan	Profil Pelayanan Promosi Kesehatan	NA	1 dokumen	1 dokumen	25000000	1 dokumen	30000000	1 dokumen	35.000.000	1 dokumen	40.000.000	1 dokumen	45.000.000	1 dokumen	175.000.000	PUSKESMAS KASIHAN II	



TUJUAN	SASARAN	KODE					BIDANG URUSAN/PROGRAM/KEGIATAN/SUB KEGIATAN	INDIKATOR KINERJA PROGRAM/KEGIATAN	FORMULA	CAPAIAN 2020	KONDISI KINERJA AWAL (BAS ELINE)	TARGET KINERJA DAN KERANGKA PENDANAAN										KONDISI AKHIR PERIODE RENSTRA PERANGKAT DAERAH		PERANGKAT DAERAH
												TAHUN 2022		TAHUN 2023		TAHUN 2024		TAHUN 2025		TAHUN 2026		TAR GET	Rp	
												TAR GET	ANGGARAN	TAR GET	ANGGARAN	TAR GET	ANGGARAN	TAR GET	ANGGARAN	TAR GET	ANGGARAN			
		1	02	02	2023	Operasional Pelayanan Puskesmas	Laporan Upaya Kesehatan Masyarakat Esensial dan Pengembangan		NA	2 dokumen	2 dokumen	800.000.000	2 dokumen	815.000.000	2 dokumen	815.000.000	2 dokumen	820.000.000	2 dokumen	822.000.000	2 dokumen	4.072.000.000	PUSKESMAS KASIHAN II	
		PUSKESMAS PAJANGAN										0										0	PUSKESMAS PAJANGAN	
	Meningkatkan kualitas pelayanan kesehatan	1	02	01		PROGRAM PENUNJANG URUSAN PEMERINTAHAN DAERAH KABUPATEN/KOTA	Nilai Akuntabilitas Instansi Pemerintah	Jumlah nilai AKIP	83,92 angka	83.95 angka	84 angka	2.651.878.200	84,15 angka	2.657.000.000	84,30 angka	2.663.000.000	84,40 angka	2.669.000.000	84,50 angka	2.675.000.000	84,50 angka	13.315.878.200	PUSKESMAS PAJANGAN	
							Cakupan pelayanan Puskesmas	Jenis layanan yang diberikan Puskesmas/Pelayanan UKM (5 layanan) + UKP (4 layanan)	NA	100 persen	100 persen		100 persen		100 persen		100 persen		100 persen		100 persen	0	PUSKESMAS PAJANGAN	
		1	02	01	208	Penyediaan Jasa Penunjang Urusan Pemerintahan Daerah	Capaian Kinerja Penyediaan Jasa Penunjang	Jumlah pelaksanaan penyediaan jasa penunjang dibagi target penyediaan jasa	NA	100 persen	100 persen	100.358.400	100 persen	105.000.000	100 persen	110.000.000	100 persen	115.000.000	100 persen	120.000.000	100 persen	550.358.400	PUSKESMAS PAJANGAN	

TUJUAN	SASARAN	KODE					BIDANG URUSAN/PROGRAM/KEGIATAN/SUB KEGIATAN	INDIKATOR KINERJA PROGRAM/KEGIATAN	FORMULA	CAPAIAN 2020	KONDISI KINERJA AWAL (BAS ELIN E)	TARGET KINERJA DAN KERANGKA PENDANAAN										KONDISI AKHIR PERIODE RENSTRA PERANGKAT DAERAH		PERANGKAT DAERAH
												TAHUN 2022		TAHUN 2023		TAHUN 2024		TAHUN 2025		TAHUN 2026		TAR GET	Rp	
												TAR GET	ANGGARAN	TAR GET	ANGGARAN	TAR GET	ANGGARAN	TAR GET	ANGGARAN	TAR GET	ANGGARAN			
							penunjang																	
		1	02	01	208	04	Penyediaan Jasa Pelayanan Umum Kantor	Laporan perawatan kendaraan	jumlah Laporan perawatan kendaraan	12 dokumen	12 dokumen	12 dokumen	100.358.400	12 dokumen	105.000.000	12 dokumen	110.000.000	12 dokumen	115.000.000	12 dokumen	120.000.000	12 dokumen	550.358.400	PUSKESMAS PAJANGAN
							laporan penyediaan kebutuhan nutrisi pasien	jumlah laporan penyediaan kebutuhan nutrisi pasien	12 dokumen	12 dokumen	12 dokumen		12 dokumen	12 dokumen	12 dokumen	12 dokumen	12 dokumen	12 dokumen	12 dokumen	12 dokumen	12 dokumen	12 dokumen	0	PUSKESMAS PAJANGAN
							Laporan kebersihan ruang kerja dan fasilitas lainnya	jumlah Laporan kebersihan ruang kerja dan fasilitas lainnya	24 dokumen	24 dokumen	24 dokumen	0	24 dokumen	24 dokumen	24 dokumen	24 dokumen	24 dokumen	24 dokumen	24 dokumen	24 dokumen	24 dokumen	24 dokumen	0	PUSKESMAS PAJANGAN
		1	02	02	210		Peningkatan Pelayanan BLUD	Cakupan pelayanan BLUD	Jumlah kunjungan yang dilayani dibagi jumlah target kunjungan dikali 100	100 persen	100 persen	100 persen	2.551.519.800	100 persen	2.552.000.000	100 persen	2.553.000.000	100 persen	2.554.000.000	100 persen	2.555.000.000	100 persen	12.765.519.800	PUSKESMAS PAJANGAN
		1	02	02	210	01	Pelayanan dan Penunjang Pelayanan BLUD	Kunjungan di Puskesmas	Jumlah Kunjungan di Puskesmas	5328 kunjungan	6050 kunjungan	6000 Kunjungan	2.551.519.800	6050 Kunjungan	2.552.000.000	6100 Kunjungan	2.553.000.000	6150 Kunjungan	2.554.000.000	6200 Kunjungan	2.555.000.000	6200 Kunjungan	12.765.519.800	PUSKESMAS PAJANGAN

TUJUAN	SASARAN	KODE	BIDANG URUSAN/PROGRAM/KEGIATAN/SUB KEGIATAN	INDIKATOR KINERJA PROGRAM/KEGIATAN	FORMULA	CAPAIAN 2020	KONDISI KINERJAWAL (BAS ELINE)	TARGET KINERJA DAN KERANGKA PENDANAAN								KONDISI AKHIR PERIODE RENSTRAPERANGKAT DAERAH		PERANGKAT DAERAH			
								TAHUN 2021	TAHUN 2022		TAHUN 2023		TAHUN 2024		TAHUN 2025		TAHUN 2026		TARGET	Rp	
									TARGET	ANGGARAN	TARGET	ANGGARAN	TARGET	ANGGARAN	TARGET	ANGGARAN	TARGET				ANGGARAN
	Meningkatkan pemberdayaan masyarakat sehat	1	0202			NA	1 indeks	1 indeks	645.000.000	1 indeks	665.000.000	1 indeks	670.000.000	1 indeks	675.000.000	1 indeks	680.000.000	1 indeks	3.335.000.000	PUSKESMAS PAJANGAN	





TUJUAN	SASARAN	KODE					BIDANG URUSAN/PROGRAM/KEGIATAN/SUB KEGIATAN	INDIKATOR KINERJA PROGRAM/KEGIATAN	FORMULA	CAPAIAN 2020	KONDISI KINERJA AWAL (BAS ELIN E)	TARGET KINERJA DAN KERANGKA PENDANAAN										KONDISI AKHIR PERIODE PERANGKAT DAERAH		PERANGKAT DAERAH
												TAHUN 2022		TAHUN 2023		TAHUN 2024		TAHUN 2025		TAHUN 2026		TAR GET	Rp	
												TAR GET	ANGGARAN	TAR GET	ANGGARAN	TAR GET	ANGGARAN	TAR GET	ANGGARAN	TAR GET	ANGGARAN			
							orang terduga TBC mendapatkan pelayanan TBC sesuai standar) + (8 % x capaian orang dengan resiko terinfeksi HIV yang mendapatkan pelayanan deteksi dini HIV sesuai standar)																	
		1	02	02	2,02	Penyediaan Layanan Kesehatan untuk UKM dan UKP Rujukan Tingkat Daerah Kabupaten/Kota	Cakupan pelayanan UKM		NA	100 persen	100 persen	645.000.000	100 persen	665.000.000	100 persen	670.000.000	100 persen	675.000.000	100 persen	680.000.000	100 persen	3.335.000.000	PUSKESMAS PAJANGAN	
		1	02	02	2,08	Pengelolaan Pelayanan Promosi Kesehatan	Profil Pelayanan Promosi Kesehatan		NA	1 dokumen	1 dokumen	25000000	1 dokumen	30000000	1 dokumen	35.000.000	1 dokumen	40.000.000	1 dokumen	45.000.000	1 dokumen	175.000.000	PUSKESMAS PAJANGAN	

TUJUAN	SASARAN	KODE					BIDANG URUSAN/PROGRAM/KEGIATAN/SUB KEGIATAN	INDIKATOR KINERJA PROGRAM/KEGIATAN	FORMULA	CAPAIAN 2020	KONDISI KINERJA AWAL (BAS ELINE)	TARGET KINERJA DAN KERANGKA PENDANAAN										KONDISI AKHIR PERIODE RENSTRA PERANGKAT DAERAH		PERANGKAT DAERAH
												TAHUN 2022		TAHUN 2023		TAHUN 2024		TAHUN 2025		TAHUN 2026		TAR GET	Rp	
												TAR GET	ANGGARAN	TAR GET	ANGGARAN	TAR GET	ANGGARAN	TAR GET	ANGGARAN	TAR GET	ANGGARAN			
		1	02	02	2023	Operasional Pelayanan Puskesmas	Laporan Upaya Kesehatan Masyarakat Esensial dan Pengembangan		NA	2 dokumen	2 dokumen	620.000	2 dokumen	635.000	2 dokumen	635.000	2 dokumen	635.000	2 dokumen	635.000	2 dokumen	3.160.000	PUSKESMAS PAJANGAN	
		PUSKESMAS SEDAYU I																					0	PUSKESMAS SEDAYU I
	Meningkatkan kualitas pelayanan kesehatan	1	02	01		PROGRAM PENUNJANG URUSAN PEMERINTAHAN DAERAH KABUPATEN/KOTA	Nilai Akuntabilitas Instansi Pemerintah	Jumlah nilai AKIP	83,92 angka	83,95 angka	84 angka	1.818.858.400	84,15 angka	1.634.000.000	84,30 angka	1.644.000.000	84,40 angka	1.654.000.000	84,50 angka	1.664.000.000	84,50 angka	8.414.858.400	PUSKESMAS SEDAYU I	
							Cakupan pelayanan Puskesmas	Jenis layanan yang diberikan Puskesmas/Pelayanan UKM (5 layanan) + UKP (4 layanan)	NA	100 persen	100 persen		100 persen		100 persen		100 persen		100 persen		100 persen	0	PUSKESMAS SEDAYU I	
		1	02	01	208	Penyediaan Jasa Penunjang Urusan Pemerintahan Daerah	Capaian Kinerja Penyediaan Jasa Penunjang	Jumlah pelaksanaan penyediaan jasa penunjang dibagi target penyediaan jasa	NA	100 persen	100 persen	100.358.400	100 persen	105.000.000	100 persen	110.000.000	100 persen	115.000.000	100 persen	120.000.000	100 persen	550.358.400	PUSKESMAS SEDAYU I	

TUJUAN	SASARAN	KODE					BIDANG URUSAN/PROGRAM/KEGIATAN	INDIKATOR KINERJA PROGRAM/KEGIATAN	FORMULA	CAPAIAN 2020	KONDISI KINERJA AWAL (BAS ELINE)	TARGET KINERJA DAN KERANGKA PENDANAAN										KONDISI AKHIR PERIODE RENSTRA PERANGKAT DAERAH		PERANGKAT DAERAH
												TAHUN 2022		TAHUN 2023		TAHUN 2024		TAHUN 2025		TAHUN 2026		TARGET	Rp	
												TARGET	ANGGARAN	TARGET	ANGGARAN	TARGET	ANGGARAN	TARGET	ANGGARAN	TARGET	ANGGARAN			
								penunjang																
		1	02	01	208	04	Penyediaan Jasa Pelayanan Umum Kantor	laporan penyediaan kebutuhan nutrisi pasien	jumlah laporan penyediaan kebutuhan nutrisi pasien	12 dokumen	12 dokumen	12 dokumen	100.358.400	12 dokumen	105.000.000	12 dokumen	110.000.000	12 dokumen	115.000.000	12 dokumen	120.000.000	12 dokumen	550.358.400	PUSKESMAS SEDAYU I
							Laporan kebersihan ruang kerja dan fasilitas lainnya	jumlah Laporan kebersihan ruang kerja dan fasilitas lainnya	24 dokumen	24 dokumen	24 dokumen	0	24 dokumen	24 dokumen	24 dokumen	24 dokumen	24 dokumen	24 dokumen	24 dokumen	24 dokumen	24 dokumen	24 dokumen	0	PUSKESMAS SEDAYU I
							Laporan perawatan kendaraan	jumlah Laporan perawatan kendaraan	12 dokumen	12 dokumen	12 dokumen		12 dokumen	12 dokumen	12 dokumen	12 dokumen	12 dokumen	12 dokumen	12 dokumen	12 dokumen	12 dokumen	12 dokumen	0	PUSKESMAS SEDAYU I
		1	02	02	210		Peningkatan Pelayanan BLUD	Cakupan pelayanan BLUD	jumlah	100 persen	100 persen	100 persen	1.718.500.000	100 persen	1.529.000.000	100 persen	1.534.000.000	100 persen	1.539.000.000	100 persen	1.544.000.000	100 persen	7.864.500.000	PUSKESMAS SEDAYU I
		1	02	02	210		Pelayanan dan Penunjang Pelayanan BLUD	Kunjungan di Puskesmas	jumlah Kunjungan di Puskesmas	25914 kunjungan	33500 kunjungan	31000 Kunjungan	1.718.500.000	31000 Kunjungan	1.529.000.000	31000 Kunjungan	1.534.000.000	31000 Kunjungan	1.539.000.000	31000 Kunjungan	1.544.000.000	31000 Kunjungan	7.864.500.000	PUSKESMAS SEDAYU I



TUJUAN	SASARAN	KODE				BIDANG URUSAN/PROGRAM/KEGIATAN/SUB KEGIATAN	INDIKATOR KINERJA PROGRAM/KEGIATAN	FORMULA	CAPAIAN 2020	KONDISI KINERJAWAL (BAS ELINE)	TARGET KINERJA DAN KERANGKA PENDANAAN										KONDISI AKHIR PERIODE RENSTRAPERANGKAT DAERAH		PERANGKAT DAERAH		
											TAHUN 2022		TAHUN 2023		TAHUN 2024		TAHUN 2025		TAHUN 2026		TARGET	Rp			
											TARGET	ANGGARAN	TARGET	ANGGARAN	TARGET	ANGGARAN	TARGET	ANGGARAN	TARGET	ANGGARAN					
	Meningkatkan pemberdayaan masyarakat sehat	1	0	0	2	2		PROGRAM PEMENUHAN UPAYA KESEHATAN PERORANGAN DAN UPAYA KESEHATAN MASYARAKAT	Indeks capaian SPM	(9% x capaian ibu bersalin mendapatkan pelayanan kesehatan ibu hamil) + (9% x capaian ibu bersalin mendapatkan pelayanan persalinan) + (9% x capaian bayi baru lahir mendapatkan pelayanan kesehatan bayi baru lahir) + (9% x capaian pelayanan kesehatan balita sesuai standar) + (8% x capaian	NA	1 indeks	1 indeks	645.000.000	1 indeks	665.000.000	1 indeks	670.000.000	1 indeks	675.000.000	1 indeks	680.000.000	1 indeks	3.335.000.000	PUSKESMAS SEDAYU I





TUJUAN	SASARAN	KODE					BIDANG URUSAN/PROGRAM/KEGIATAN/SUB KEGIATAN	INDIKATOR KINERJA PROGRAM/KEGIATAN	FORMULA	CAPAIAN 2020	KONDISI KINERJA AWAL (BAS ELINE)	TARGET KINERJA DAN KERANGKA PENDANAAN										KONDISI AKHIR PERIODE PERANGKAT DAERAH		PERANGKAT DAERAH
												TAHUN 2022		TAHUN 2023		TAHUN 2024		TAHUN 2025		TAHUN 2026		TAR GET	Rp	
												TAR GET	ANGGARAN	TAR GET	ANGGARAN	TAR GET	ANGGARAN	TAR GET	ANGGARAN	TAR GET	ANGGARAN			
							orang terduga TBC mendapatkan pelayanan TBC sesuai standar) + (8 % x capaian orang dengan resiko terinfeksi HIV yang mendapatkan pelayanan deteksi dini HIV sesuai standar)																	
		1	02	02	202	Penyediaan Layanan Kesehatan untuk UKM dan UKP Rujukan Tingkat Daerah Kabupaten/Kot a	Cakupan pelayanan UKM	Jumlah kegiatan UKM yang dilaksanakan dibagi dengan target kegiatan UKM dikali 100	NA	100 persen	100 persen	645.000	100 persen	665.000	100 persen	670.000	100 persen	675.000	100 persen	680.000	100 persen	3.335.000,00	PUSKESMAS SEDAYU	
		1	02	02	208	Pengelolaan Pelayanan Promosi Kesehatan	Profil Pelayanan Promosi Kesehatan		NA	1 dokumen	1 dokumen	25000000	1 dokumen	30000000	1 dokumen	35.000.000	1 dokumen	40.000.000	1 dokumen	45.000.000	1 dokumen	175.000.000		

TUJUAN	SASARAN	KODE					BIDANG URUSAN/PROGRAM/KEGIATAN/SUB KEGIATAN	INDIKATOR KINERJA PROGRAM/KEGIATAN	FORMULA	CAPAIAN 2020	KONDISI KINERJA AWAL (BAS ELINE)	TARGET KINERJA DAN KERANGKA PENDANAAN										KONDISI AKHIR PERIODE RENSTRA PERANGKAT DAERAH		PERANGKAT DAERAH
												TAHUN 2022		TAHUN 2023		TAHUN 2024		TAHUN 2025		TAHUN 2026		TAR GET	Rp	
												TAR GET	ANGGARAN	TAR GET	ANGGARAN	TAR GET	ANGGARAN	TAR GET	ANGGARAN	TAR GET	ANGGARAN			
		1	02	02	2023	Operasional Pelayanan Puskesmas	Laporan Upaya Kesehatan Masyarakat Esensial dan Pengembangan		NA		2 dokumen	620.000	2 dokumen	635.000	2 dokumen	635.000	2 dokumen	635.000	2 dokumen	635.000	2 dokumen	3.160.000,00	PUSKESMAS SEDAYU I	
		PUSKESMAS SEDAYU II											0										0	PUSKESMAS SEDAYU II
	Meningkatkan kualitas pelayanan kesehatan	1	02	01		PROGRAM PENUNJANG URUSAN PEMERINTAHAN DAERAH KABUPATEN/KOTA	Nilai Akuntabilitas Instansi Pemerintah	Jumlah nilai AKIP	83,92 angka	83,95 angka	84 angka	1.455.179.200	84,15 angka	1.481.075.000	84,30 angka	1.507.466.125	84,40 angka	1.534.178.117	84,50 angka	1.561.215.789	84,50 angka	7.539.114.231	PUSKESMAS SEDAYU II	
							Cakupan pelayanan Puskesmas	Jenis layanan yang diberikan Puskesmas/Pelayanan UKM (5 layanan) + UKP (4 layanan)	NA	100 persen	100 persen		100 persen		100 persen		100 persen		100 persen		100 persen	0		
		1	02	01	208	Penyediaan Jasa Penunjang Urusan Pemerintahan Daerah	Capaian Kinerja Penyediaan Jasa Penunjang	Jumlah pelaksanaan jasa penunjang dibagi target penyediaan jasa	NA	100 persen	100 persen	50.179.200	100 persen	55.000.000	100 persen	60.000.000	100 persen	65.000.000	100 persen	70.000.000	100 persen	300.179.200	PUSKESMAS SEDAYU II	

TUJUAN	SASARAN	KODE					BIDANG URUSAN/PROGRAM/KEGIATAN/SUB KEGIATAN	INDIKATOR KINERJA PROGRAM/KEGIATAN	FORMULA	CAPAIAN 2020	KONDISI KINERJA AWAL (BAS ELINE)	TARGET KINERJA DAN KERANGKA PENDANAAN										KONDISI AKHIR PERIODE RENSTRA PERANGKAT DAERAH		PERANGKAT DAERAH		
												TAHUN 2021		TAHUN 2022		TAHUN 2023		TAHUN 2024		TAHUN 2025		TAHUN 2026			TARGET	Rp
												TARGET	ANGGARAN	TARGET	ANGGARAN	TARGET	ANGGARAN	TARGET	ANGGARAN	TARGET	ANGGARAN	TARGET	ANGGARAN		TARGET	ANGGARAN
							penunjang																			
		1	02	01	208	04	Penyediaan Jasa Pelayanan Umum Kantor	Laporan penjagaan ruang kerja dan fasilitas lainnya	12 dokumen	12 dokumen	12 dokumen	50.179.200	12 dokumen	55.000.000	12 dokumen	60.000.000	12 dokumen	65.000.000	12 dokumen	70.000.000	12 dokumen	300.179.200	PUSKESMAS SEDAYU II			
							Laporan kebersihan ruang kerja dan fasilitas lainnya		24 dokumen	24 dokumen	24 dokumen	0	24 dokumen		24 dokumen		24 dokumen		24 dokumen		24 dokumen	0				
		1	02	02	210		Peningkatan Pelayanan BLUD	Cakupan pelayanan BLUD	Jumlah kunjungan yang dilayani dibagi jumlah target kunjungan dikali 100	100 persen	100 persen	100 persen	1.405.000.000	100 persen	1.426.075.000	100 persen	1.447.466.125	100 persen	1.469.178.117	100 persen	1.491.215.789	100 persen	7.238.935.031	PUSKESMAS SEDAYU II		
		1	02	02	210	01	Pelayanan dan Penunjang Pelayanan BLUD	Kunjungan di Puskesmas	jumlah Kunjungan di Puskesmas	2699 kunjungan	3350 kunjungan	2782 Kunjungan	1.405.000.000	28290 Kunjungan	1.426.075.000	28714 Kunjungan	1.447.466.125	29145 Kunjungan	1.469.178.117	29582 Kunjungan	1.491.215.789	29582 Kunjungan	7.238.935.031	PUSKESMAS SEDAYU II		

TUJUAN	SASARAN	KODE				BIDANG URUSAN/PROGRAM/KEGIATAN/SUB KEGIATAN	INDIKATOR KINERJA PROGRAM/KEGIATAN	FORMULA	CAPAIAN 2020	KONDISI KINERJAWAL (BAS ELINE)	TARGET KINERJA DAN KERANGKA PENDANAAN										KONDISI AKHIR PERIODE RENSTRA PERANGKAT DAERAH		PERANGKAT DAERAH		
											TAHUN 2022		TAHUN 2023		TAHUN 2024		TAHUN 2025		TAHUN 2026		TARGET	Rp			
											TARGET	ANGGARAN	TARGET	ANGGARAN	TARGET	ANGGARAN	TARGET	ANGGARAN	TARGET	ANGGARAN					
	Meningkatkan pemberdayaan masyarakat sehat	1	0	0	2	2		PROGRAM PEMENUHAN UPAYA KESEHATAN PERORANGAN DAN UPAYA KESEHATAN MASYARAKAT	Indeks capaian SPM	(9% x capaian ibu bersalin mendapatkan pelayanan kesehatan ibu hamil) + (9% x capaian ibu bersalin mendapatkan pelayanan persalinan) + (9% x capaian bayi baru lahir mendapatkan pelayanan kesehatan bayi baru lahir) + (9% x capaian pelayanan kesehatan balita sesuai standar) + (8% x capaian	NA	1 indeks	1 indeks	635.000.000	1 indeks	665.000.000	1 indeks	670.000.000	1 indeks	675.000.000	1 indeks	680.000.000	1 indeks	3.325.000.000	PUSKESMAS SEDAYU II







TUJUAN	SASARAN	KODE					BIDANG URUSAN/PROGRAM/KEGIATAN/SUB KEGIATAN	INDIKATOR KINERJA PROGRAM/KEGIATAN	FORMULA	CAPAIAN 2020	KONDISI KINERJA AWAL (BAS ELINE)	TARGET KINERJA DAN KERANGKA PENDANAAN										KONDISI AKHIR PERIODE PERANGKAT DAERAH		PERANGKAT DAERAH
												TAHUN 2022		TAHUN 2023		TAHUN 2024		TAHUN 2025		TAHUN 2026		TARGET	Rp	
												TARGET	ANGGARAN	TARGET	ANGGARAN	TARGET	ANGGARAN	TARGET	ANGGARAN	TARGET	ANGGARAN			
							orang terduga TBC mendapatkan pelayanan TBC sesuai standar) + (8 % x capaian orang dengan resiko terinfeksi HIV yang mendapatkan pelayanan deteksi dini HIV sesuai standar)																	
		1	02	02	202	Penyediaan Layanan Kesehatan untuk UKM dan UKP Rujukan Tingkat Daerah Kabupaten/Kot a	Cakupan pelayanan UKM	Jumlah kegiatan UKM yang dilaksanakan dibagi dengan target jumlah kegiatan UKM dikali 100	NA	100 persen	100 persen	635.000.000	100 persen	665.000.000	100 persen	670.000.000	100 persen	675.000.000	100 persen	680.000.000	100 persen	3.325.000.000	PUSKESMAS SEDAYU II	
		1	02	02	2028	Pengelolaan Pelayanan Promosi Kesehatan	Profil Pelayanan Promosi Kesehatan		NA	1 dokumen	1 dokumen	25.000.000	1 dokumen	30000000	1 dokumen	35.000.000	1 dokumen	40.000.000	1 dokumen	45.000.000	1 dokumen	175.000.000	PUSKESMAS SEDAYU II	

TUJUAN	SASARAN	KODE					BIDANG URUSAN/PROGRAM/KEGIATAN/SUB KEGIATAN	INDIKATOR KINERJA PROGRAM/KEGIATAN	FORMULA	CAPAIAN 2020	KONDISI KINERJA AWAL (BAS ELINE)	TARGET KINERJA DAN KERANGKA PENDANAAN										KONDISI AKHIR PERIODE RENSTRA PERANGKAT DAERAH		PERANGKAT DAERAH
												TAHUN 2022		TAHUN 2023		TAHUN 2024		TAHUN 2025		TAHUN 2026		TAR GET	Rp	
												TAR GET	ANGGARAN	TAR GET	ANGGARAN	TAR GET	ANGGARAN	TAR GET	ANGGARAN	TAR GET	ANGGARAN			
		1	0	0	2	3	Operasional Pelayanan Puskesmas	Laporan Upaya Kesehatan Masyarakat Esensial dan Pengembangan		NA	2 dokumen	2 dokumen	610.000.000	2 dokumen	635.000.000	2 dokumen	635.000.000	2 dokumen	635.000.000	2 dokumen	635.000.000	2 dokumen	3.150.000.000	PUSKESMAS SEDAYU II

Tabel 6.2  
Program Prioritas Dinas Kesehatan Kabupaten Bantul

No	Uraian	2022	2023*	2024*	2025*	2026*	Sub Kegiatan
1.	Sarana dan Prasarana Labkesda	-	1.000.000.000,-	-	-	-	Penyediaan Layanan Kesehatan untuk UKM dan UKP Rujukan Tingkat Daerah Kabupaten/Kota
2.	Pengembangan Rumah Sakit	-	-	-	6.400.000.000-	-	Pembangunan Rumah Sakit beserta Sarana dan Prasarana Pendukungnya

Keterangan: \*) Anggaran Program Prioritas sudah termasuk dalam anggaran program sesuai RPJMD

**BAB VII**  
**KINERJA PENYELENGGARAAN BIDANG URUSAN**

Indikator kinerja pada Dinas Kesehatan Kabupaten Bantul yang mengacupadatujuandansasaran RPJMD Kabupaten Bantul Tahun 2021-2024 menunjukkan kinerja yang akan dicapai oleh Dinas Kesehatan Kabupaten Bantul dalam 5 tahun mendatang sebagai komitmen untuk mendukung pencapaian tujuan dan sasaran RPJMD Tahun 2021-2024. Indikator kinerja pada Dinas Kesehatan Kabupaten Bantul yang mengacu pada tujuan dan sasaran RPJMD disajikan pada tabel berikut:

Tabel 7.1  
Indikator Kinerja Perangkat Daerah yang Mengacu pada  
Tujuan dan Sasaran RPJMD

No	Indikator Kinerja	Satuan	Kondisi Capaian Kinerja pada awal periode RPJMD (Tahun baseline)	Target Indikator Kinerja					Kondisi Kinerja pada Akhir Periode RPJMD
			Tahun 2021	2022	2023	2024	2025	2026	
	<b>Indikator Tujuan:</b>								
	Umur Harapan Hidup	Tahun	73,9	74,01	74,11	74,2	74,29	74,39	74,39
	<b>Indikator Sasaran:</b>								
1	Angka Kematian Ibu	Per 100.000 KH	85	88,7	80,7	72,6	64,5	56,5	56,5
2	Angka Kematian Bayi	Per 1.000 KH	8,0	7,7	7,3	6,9	6,5	6,3	6,3
3	Case Fatalilty Rate Covid 19	%	2.75	2,75	2,5	2,25	2	1,75	1,75
4	Insiden Rate DBD	Per 100.000 penduduk	125	125	120	115	110	105	105
5	Prevalensi stunting	%	9	9	8,5	8	7,5	7	7
	<b>Indikator Program:</b>								
1	Nilai Akuntabilitas Instansi Pemerintah	Angka	83.95	84	84,15	84,30	84,40	84,50	84,50
2	Indeks pemenuhan UKP UKM	Indeks	1	1	1	1	1	1	1
3	Indeks peningkatan kapasitas SDM	Indeks	1	1	1	1	1	1	1

No	Indikator Kinerja	Satuan	Kondisi Capaian Kinerja pada awal periode RPJMD (Tahun baseline)	Target Indikator Kinerja					Kondisi Kinerja pada Akhir Periode RPJMD
			Tahun 2021	2022	2023	2024	2025	2026	
4	Indeks sediaan farmasi, alkes, dan makmin sesuai standar ( yang sesuai standar dibagi dengan yang diawasi)	Indeks	1	1	1	1	1	1	1
5	<b>Desa Siaga purnama mandiri</b>	Kelurahan	36	40	45	50	55	60	60
6	Persentase puskesmas melaksanakan pelayanan kesehatan tradisional terintegrasi	Persen	25,93	33	40	48	55	62	62
7	Cakupan pelayanan Puskesmas (27 Puskesmas)	Persen	100	100	100	100	100	100	100
8	Cakupan pelayanan Jamkesda	Persen	100	100	100	100	100	100	100
9	Cakupan pelayanan Labkesda	Persen	100	100	100	100	100	100	100
	<b>Indikator Kegiatan:</b>								
1	Indeks Penyediaan Fasilitas Pelayanan Kesehatan untuk UKM dan UKP	Indeks	1	1	1	1	1	1	1
2	Indeks Penyediaan Layanan Kesehatan untuk UKM dan UKP	Indeks	1	1	1	1	1	1	1
3	Aplikasi yang terintegrasi dalam Sistem Informasi Kesehatan	Aplikasi	1	1	1	2	2	2	2
4	Rumah sakit yang mendapatkan perpanjangan izin	Rumah Sakit	0	3	4	5	6	7	7

No	Indikator Kinerja	Satuan	Kondisi Capaian Kinerja pada awal periode RPJMD (Tahun baseline)	Target Indikator Kinerja					Kondisi Kinerja pada Akhir Periode RPJMD
			Tahun 2021	2022	2023	2024	2025	2026	
5	Tenaga Kesehatan memiliki Izin praktek	orang	1600	1700	1750	1800	1850	1900	1900
6	Persentase SDMK sesuai Standar	persen	100	100	100	100	100	100	100
7	Cakupan pemberian Izin Apotek, Toko Obat, Toko Alat Kesehatan dan Optikal, Usaha Mikro Obat Tradisional (UMOT)	persen	100	100	100	100	100	100	100
8	Cakupan sertifikat laik higiene yang diterbitkan	persen	100	100	100	100	100	100	100
9	Sertifikat Laik Higiene yang diterbitkan	Sertifikat	67	69	71	73	75	77	77
10	Stiker pembinaan yang diterbitkan	sticker	40	59	89	119	149	179	179
11	Produk Makanan minuman industri rumah tangga sesuai standar	sample	75	75	75	75	75	75	75
12	LP dan atau LS yang bermitra dalam pembinaan Desa Siaga dibagi jumlah Jumlah LP/LS	persen	100	100	100	100	100	100	100
13	Cakupan PHBS	Persen	50,27	75	76	77	78	80	80





Tabel 7.2

Indikator Kinerja Perangkat Daerah yang Mengacu pada SPM dan SDGs

## A. SPM

Indikator Kinerja (PERMENKES nomor 4 Tahun 2019)	Realisasi Indikator Kinerja	Target Indikator Kinerja					Kondisi Kinerja pada Akhir Periode RPJMD
	2021 (%)	2022 (%)	2023 (%)	2024 (%)	2025 (%)	2026 (%)	
1. Pelayanan Kesehatan Ibu Hamil	100	100	100	100	100	100	100
2. Pelayanan Kesehatan Ibu Bersalin	100	100	100	100	100	100	100
3. Pelayanan Kesehatan Bayi Baru Lahir	100	100	100	100	100	100	100
4. Pelayanan Kesehatan Balita	100	100	100	100	100	100	100
5. Pelayanan Kesehatan Pada Usia Pendidikan Dasar	100	100	100	100	100	100	100
6. Pelayanan Kesehatan Pada Usia Produktif	100	100	100	100	100	100	100
7. Pelayanan Kesehatan Pada Usia Lanjut	100	100	100	100	100	100	100
8. Pelayanan Kesehatan Penderita Hipertensi	100	100	100	100	100	100	100
9. Pelayanan Kesehatan Penderita Diabetes Militus	100	100	100	100	100	100	100
10. Pelayanan Kesehatan orang dengan Gangguan Jiwa Berat	100	100	100	100	100	100	100
11. Pelayanan Kesehatan orang dengan Tuberkulosis	100	100	100	100	100	100	100
12. Pelayanan Kesehatan orang dengan Resiko Terinfeksi HIV	100	100	100	100	100	100	100

## B. SDG's

No	Indikator Kinerja	Realisasi Indikator Kinerja		Target Indikator Kinerja					Kondisi Kinerja pada Akhir Periode RPJMD
		2020	2021	2022	2023	2024	2025	2026	
<b>Tujuan 1 : Tanpa Kemiskinan</b>									
<b>Target 1.3. Menerapkan secara nasional sistem dan upaya perlindungan sosial yang tepat bagi semua, termasuk kelompok yang paling miskin, dan pada tahun 2030 mencapai cakupan substansial bagi kelompok miskin dan rentan</b>									
1.3.1 (a)	Proporsi peserta jaminan kesehatan melalui SJSN Bidang Kesehatan.	87,95%	88%	90%	91%	92%	93%	94%	94%

No	Indikator Kinerja	Realisasi Indikator Kinerja		Target Indikator Kinerja					Kondisi Kinerja pada Akhir Periode RPJMD
		2020	2021	2022	2023	2024	2025	2026	
	Cakupan pelayanan kesehatan dasar bagi masyarakat miskin	100 %	100 %	100 %	100 %	100 %	100 %	100 %	100 %
<b>Target 1.4. Pada tahun 2030, menjamin bahwa laki-laki dan perempuan khususnya masyarakat miskin dan rentan memiliki hak yang sama terhadap sumber daya ekonomi serta akses terhadap pelayanan dasar, kepemilikan, dan kontrol atas tanah dan bentuk kepemilikan lain, warisan, sumberdaya alam, teknologi baru, dan jasa keuangan yang tepat termasuk keuangan mikro</b>									
1.4.1 (a)	<b>Persentase perempuan pernah kawin umur 15-49 tahun yang proses melahirkan terakhirnya di fasilitas kesehatan</b>	99,9 %	100%	100 %	100 %	100 %	100 %	100 %	100%
	Puskesmas santun lansia	100 %	100 %	100 %	100 %	100 %	100 %	100 %	100 %
	Pelayanan kesehatan pada usia lanjut	100 %	100 %	100 %	100 %	100 %	100 %	100 %	100 %
1.4.1 (b)	<b>Presentase anak umur 12-23 bulan yang menerima imunisasi dasar lengkap</b>	95,09 %	97%	100 %	100 %	100 %	100 %	100 %	100%
	Pelayanan kesehatan bayi baru lahir	84.60 %	100 %	100 %	100 %	100 %	100 %	100 %	100 %
	Pelayanan kesehatan balita	72.80 %	100 %	100 %	100 %	100 %	100 %	100 %	100 %
	Cakupan Desa Universal Child Immunization (UCI)	100 %	100 %	100 %	100 %	100 %	100 %	100 %	100 %
1.4.1 (d)	<b>Persentase rumah tangga yang memiliki akses terhadap layanan sanitasi layak dan berkelanjutan</b>	96,81%	96,81%	98,73 %	99,37 %	100 %	100 %	100 %	100 %
	Jumlah Desa melaksanakan 5 Pilar Sanitasi Total Berbasis masyarakat (STBM)	56 desa	58 desa	60 desa	62 desa	65 desa	70 desa	75 desa	75 Desa
<b>Tujuan 2. Tanpa kelaparan</b>									
<b>Target 2.1. Pada tahun 2030, menghilangkan kelaparan dan menjamin akses bagi semua orang, khususnya orang miskin dan mereka yang berada dalam kondisi rentan, termasuk bayi, terhadap makanan yang aman, bergizi, dan cukup sepanjang tahun</b>									

No	Indikator Kinerja	Realisasi Indikator Kinerja		Target Indikator Kinerja					Kondisi Kinerja pada Akhir Periode RPJMD
		2020	2021	2022	2023	2024	2025	2026	
<b>Target 2.2. Pada tahun 2030, menghilangkan segala bentuk kekurangan gizi termasuk pada tahun 2025 mencapai target yang disepakati secara internasional untuk anak pendek dan kurus di bawah lima tahun dan memenuhi kebutuhan gizi remaja perempuan, ibu hamil dan menyusui serta manula mencapai cakupan substansial bagi kelompok miskin dan rentan</b>									
2.1.1 (a)	Prevalensi kekurangan gizi (underweight) pada anak Balita	7,91%	7,10%	8,62 %	8,61 %	8,60 %	8,59%	8,58%	8,58%
2.2.1	Prevalensi stunting (pendek dan sangat pendek) pada anak di bawah lima tahun/balita	9,74 %	9	9	8,5	8	7,5	7	7
2.2.1. (a)	Prevalensi stunting (pendek dan sangat pendek) pada anak Baduta	NA	NA	9	8,5	8	7,5	7	7
2.2.2.	Prevalensi malnutrisi/wasting (berat badan/tinggi badan) anak pada usia kurang dari 5 tahun	4,4%	4,35%	4,39%	4,38%	4,37%	4,36%	4,35%	4,35%
	Balita stunted/pendek	9.7 %	9,5 %	9	8,5	8	7,5	7	9,69%
	Balita ditimbang	72.80 %	80 %	75 %	75 %	75 %	75 %	75 %	75 %
2.2.2 (a)	Prevalensi anemia pada ibu hamil	16,86%	16,70%	16,50%	16,40%	16,30%	16,20%	16,10%	16,10
	Pelayanan Kesehatan Bumil	95.12 %	95 %	100 %	100 %	100 %	100 %	100 %	100 %
	Pelayanan Kesehatan Ibu Bersalin	99.91 %	99 %	100 %	100 %	100 %	100 %	100 %	100 %
2.2.2 (b)	Presentase bayi usia kurang dari 6 bulan yang mendapatkan ASI eksklusif	82,03%	81%	80%	81%	82%	83%	83%	83%
	Pelayanan kesehatan bayi baru lahir	84.60%	92%	100 %	100 %	100 %	100 %	100 %	100 %
	Pelayanan kesehatan balita	72.80%	80%	100 %	100 %	100 %	100 %	100 %	100 %
<b>Tujuan3. Kehidupan sehat dan sejahtera</b>									
<b>Target 3.1. Pada tahun 2030, mengurangi rasio angka kematian ibu hingga kurang dari 70 per 100.000 kelahiran hidup.</b>									









No	Indikator Kinerja	Realisasi Indikator Kinerja		Target Indikator Kinerja					Kondisi Kinerja pada Akhir Periode RPJMD
		2020	2021	2022	2023	2024	2025	2026	
	<b>(ODF)/ Stop Buang Air Besar Sembarangan (SBS).</b>								
	Jumlah Desa melaksanakan 5 Pilar Sanitasi Total Berbasis masyarakat (STBM)	56 desa	58 desa	60 desa	62 desa	65 desa	70 desa	75 desa	75 Desa

Sumber: hasil proyeksi yang diolah berdasarkan RAD SDG



## **BAB VIII PENUTUP**

Rencana Strategis (Renstra) Dinas kesehatan Kabupaten Bantul Tahun 2021 – 2026 merupakan pedoman perencanaan bagi Dinas Kesehatan Kabupaten Bantul dalam menyusun program dan kegiatan dalam Pembangunan Kesehatan selama lima tahun. Rencana Strategis (Renstra) Dinas Kesehatan Kabupaten Bantul berisikan Strategi, Kebijakan, Program dan Kegiatan beserta penganggaran untuk mencapai tujuan dan sasaran yang telah ditetapkan. Untuk melihat keberhasilan pencapaian tujuan dan sasaran telah ditetapkan melalui indikator kinerja Utama dan Indikator kinerja kunci.

Dalam melaksanakan Renstra Dinas Kesehatan, terdapat beberapa kaidah, antara lain:

- a. Seluruh aparatur melaksanakan program, kegiatan, dan sub kegiatan tahun 2022 sampai dengan 2026 sesuai dengan rencana serta tugas dan fungsinya untuk mencapai target sasaran Renstra Perangkat Daerah.
- b. Program, kegiatan, dan sub kegiatan menjadi pedoman dalam menyusun Renja Perangkat Daerah dan RKA SKPD tahun 2022 sampai dengan 2026.
- c. Kepala Dinas bersama seluruh aparatur melakukan evaluasi hasil Renstra Perangkat Daerah yang diperoleh dari evaluasi hasil Renja Perangkat Daerah secara periodik.

Keberhasilan pencapaian pembangunan kesehatan yang telah ditetapkan dalam Rencana Strategis Dinas Kesehatan Kabupaten Bantul tergantung pada faktor-faktor kunci keberhasilan dan dukungan partisipasi masyarakat, sektor swasta dan lembaga pemerintah lain dimulai dari proses perencanaan, pelaksanaan, pengawasan dan pengendalian pembangunan.

Bantul, September 2021

Kepala,

.....